

***Gases de Occidente S.A. E.S.P.***

***Estados financieros Intermedios condensados separados  
Para el trimestre terminado el 31 de Marzo de 2022  
Con el informe del revisor fiscal***



## **INFORME DEL REVISOR FISCAL SOBRE LA REVISIÓN DE LA INFORMACIÓN FINANCIERA INTERMEDIA**

Señores Accionistas  
Gases de Occidente S.A. E.S.P.:

### **Introducción**

He revisado la información financiera intermedia condensada separada que se adjunta, al 31 de marzo de 2022 de Gases de Occidente S.A. E.S.P. (la Compañía), la cual comprende:

- el estado condensado separado de situación financiera al 31 de marzo de 2022;
- los estados condensados separados de resultados y de otro resultado integral por el período de tres que terminó el 31 de marzo de 2022;
- el estado condensado separado de cambios en el patrimonio por el período de tres meses que terminó el 31 de marzo de 2022;
- el estado condensado separado de flujos de efectivo por el período de tres meses que terminó el 31 de marzo de 2022; y
- las notas a la información financiera intermedia.

La administración es responsable por la preparación y presentación de esta información financiera intermedia condensada separada de acuerdo con la Norma Internacional de Contabilidad 34 (NIC 34) – Información Financiera Intermedia contenida en las Normas de Contabilidad y de Información Financiera aceptadas en Colombia. Mi responsabilidad consiste en expresar una conclusión sobre esta información financiera intermedia condensada separada, basada en mi revisión.

### **Alcance de la revisión**

He realizado mi revisión de acuerdo con la Norma Internacional de Trabajos de Revisión 2410 “Revisión de Información Financiera Intermedia realizada por el Auditor Independiente de la Entidad”, incluida en las Normas de Aseguramiento de la Información aceptadas en Colombia. Una revisión de información financiera intermedia consiste en hacer indagaciones, principalmente con las personas responsables de los asuntos financieros y contables, y la aplicación de procedimientos analíticos y otros procedimientos de revisión. El alcance de una revisión es sustancialmente menor que el de una auditoría realizada de acuerdo con Normas Internacionales de Auditoría aceptadas en Colombia y, por consiguiente, no me permite obtener seguridad de haber conocido todos los asuntos significativos que hubiera podido identificar en una auditoría. Por lo tanto, no expreso una opinión de auditoría.



## **Conclusión**

Basada en mi revisión, nada ha llamado mi atención que me haga suponer que la información financiera intermedia condensada separada al 31 de marzo de 2022 que se adjunta no ha sido preparada, en todos los aspectos de importancia material, de acuerdo con la Norma Internacional de Contabilidad 34 (NIC 34) – Información Financiera Intermedia contenida en las Normas de Contabilidad y de Información Financiera aceptadas en Colombia.

A handwritten signature in black ink, appearing to read 'Yasmín Yurani Giraldo Jaramillo'.

Yasmín Yurani Giraldo Jaramillo  
Revisor Fiscal de Gases de Occidente S.A. E.S.P.  
T.P. No. 284251 -T  
Miembro de KPMG S.A.S.

13 de mayo de 2022



## **INFORME DEL REVISOR FISCAL SOBRE EL REPORTE EN LENGUAJE eXTENSIBLE BUSINESS REPORTING LANGUAGE (XBRL)**

Señores Accionistas  
Gases de Occidente S.A. E.S.P.:

### **Introducción**

He revisado el reporte en lenguaje eXtensible Business Reporting Language (XBRL) al 31 de marzo de 2022 de Gases de Occidente S.A. E.S.P. (la Compañía), que incorpora la información financiera intermedia separada, la cual comprende:

- el estado separado de situación financiera al 31 de marzo de 2022;
- los estados separados de resultados y de otro resultado integral por el período de tres meses que terminó el 31 de marzo de 2022;
- el estado separado de cambios en el patrimonio por el período de tres meses que terminó el 31 de marzo de 2022;
- el estado separado de flujos de efectivo por el período de tres meses que terminó el 31 de marzo de 2022; y
- las notas al reporte.

La administración es responsable por la preparación y presentación de este reporte en lenguaje eXtensible Business Reporting Language (XBRL) que incorpora la información financiera intermedia separada de acuerdo con la Norma Internacional de Contabilidad 34 (NIC 34) – Información Financiera Intermedia contenida en las Normas de Contabilidad y de Información Financiera aceptadas en Colombia, y por la presentación del reporte en lenguaje eXtensible Business Reporting Language (XBRL) según instrucciones de la Superintendencia Financiera de Colombia. Mi responsabilidad consiste en expresar una conclusión sobre el reporte en lenguaje eXtensible Business Reporting Language (XBRL) que incorpora la información financiera intermedia separada, basada en mi revisión.

### **Alcance de la revisión**

He realizado mi revisión de acuerdo con la Norma Internacional de Trabajos de Revisión 2410 “Revisión de Información Financiera Intermedia realizada por el Auditor Independiente de la Entidad”, incluida en las Normas de Aseguramiento de la Información aceptadas en Colombia. Una revisión de información financiera intermedia consiste en hacer indagaciones, principalmente con las personas responsables de los asuntos financieros y contables y la aplicación de procedimientos analíticos y otros procedimientos de revisión. El alcance de una revisión es sustancialmente menor que el de una auditoría realizada de acuerdo con Normas Internacionales de Auditoría aceptadas en Colombia y, por consiguiente, no me permite obtener seguridad de haber conocido todos los asuntos significativos que hubiera podido identificar en una auditoría. Por lo tanto, no expreso una opinión de auditoría.



## **Conclusión**

Basada en mi revisión, nada ha llamado mi atención que me haga suponer que el reporte en lenguaje eXtensible Business Reporting Language (XBRL), que incorpora la información financiera intermedia separada de Gases de Occidente S.A. E.S.P. al 31 de marzo de 2022, no ha sido preparado, en todos los aspectos de importancia material, de acuerdo con la Norma Internacional de Contabilidad 34 (NIC 34) – Información Financiera Intermedia contenida en las Normas de Contabilidad y de Información Financiera aceptadas en Colombia e instrucciones de la Superintendencia Financiera de Colombia.

A handwritten signature in black ink, appearing to read 'Yasmín Yurani Giraldo Jaramillo'.

Yasmín Yurani Giraldo Jaramillo  
Revisor Fiscal de Gases de Occidente S.A. E.S.P.  
T.P. No. 284251 -T  
Miembro de KPMG S.A.S.

13 de mayo de 2022


**GASES DE OCCIDENTE S.A. E.S.P.**  
**ESTADOS INTERMEDIOS CONDENSADOS SEPARADOS DE SITUACIÓN FINANCIERA**  
**(En miles de pesos colombianos)**

	Nota	Al 31 de Marzo 2022	Al 31 de Diciembre 2021
<b>ACTIVOS</b>			
<b>ACTIVOS CORRIENTES:</b>			
Efectivo	4 \$	50.462.520	57.549.189
Activos financieros a valor razonable	5	32.318.192	54.165.589
Activos financieros a costo amortizado	6	409.992.096	351.188.466
Inventarios	7	13.530.033	14.088.643
Otros activos no financieros		3.001.674	7.732.138
<b>TOTAL ACTIVOS CORRIENTES</b>		<b>509.304.515</b>	<b>484.724.025</b>
<b>ACTIVOS A LARGO PLAZO:</b>			
Activos financieros a valor razonable	5	109.272.472	105.946.361
Activos financieros a costo amortizado	6	151.519.619	142.882.797
Inversiones en compañías controladas	8	49.392.253	70.939.011
Inversiones en compañías asociadas	9	2.399.971	2.153.277
Propiedades, planta y equipo	10	320.642.173	320.527.429
<b>Activos intangibles:</b>			
Concesiones	12	72.568.599	73.019.686
Otros activos intangibles	13	12.689.960	13.277.011
		<b>85.258.559</b>	<b>86.296.697</b>
Derechos de uso	11	12.769.163	11.507.141
Propiedades de inversión	3	60.000	60.000
Otros activos no financieros		1.443.730	1.479.801
<b>TOTAL ACTIVOS A LARGO PLAZO</b>		<b>732.757.940</b>	<b>741.792.514</b>
<b>TOTAL ACTIVOS</b>	\$	<b>1.242.062.455</b>	<b>1.226.516.539</b>
<b>PASIVOS</b>			
<b>PASIVOS CORRIENTES:</b>			
Obligaciones financieras	14 \$	13.604.585	13.468.662
Bonos en circulación-Intereses por pagar	15	114.332.563	113.381.118
Cuentas por pagar	16	221.135.925	143.755.170
Beneficios a empleados		2.986.165	3.763.522
Impuesto corriente de renta		5.452.374	2.905.122
Otros pasivos no financieros	17	6.493.500	13.136.133
<b>TOTAL PASIVOS CORRIENTES</b>		<b>364.005.112</b>	<b>290.409.727</b>
<b>PASIVOS A LARGO PLAZO:</b>			
Obligaciones financieras	14	83.916.882	84.631.175
Bonos en circulación	15	388.752.364	388.734.077
Beneficios a empleados		198.271	197.597
Provisiones		3.264.066	3.264.359
Impuesto diferido pasivo, neto	18	56.584.758	55.913.519
<b>TOTAL PASIVOS A LARGO PLAZO</b>		<b>532.716.341</b>	<b>532.740.727</b>
<b>TOTAL PASIVOS</b>		<b>896.721.453</b>	<b>823.150.454</b>
<b>PATRIMONIO</b>			
Capital suscrito y pagado	19	37.391.491	37.391.491
Prima en colocacion de acciones		18.529.438	18.529.438
Reservas		227.018.761	187.985.711
Resultados acumulados		62.460.193	159.465.888
Otro resultado integral		(58.881)	(6.443)
<b>TOTAL PATRIMONIO</b>		<b>345.341.002</b>	<b>403.366.085</b>
<b>TOTAL PASIVOS Y PATRIMONIO</b>	\$	<b>1.242.062.455</b>	<b>1.226.516.539</b>

Las notas adjuntas son parte integral de los estados financieros intermedios condensados separados.

  
Mauricio Ramírez Terrassa\*  
Representante Legal

  
Luz Mireya Correa Montejo\*  
Contador Público  
Tarjeta Profesional No. 133720-T

  
Yasmín Yurani Giraldo Jaramillo  
Revisor Fiscal  
Tarjeta Profesional No. 284251 -T  
Miembro de KPMG S.A.S.  
(Véase mi informe del 13 de Mayo de 2022)

\* Los suscritos Representante Legal y Contador Público certificamos que hemos verificado previamente las afirmaciones contenidas en estos estados financieros intermedios condensados separados y que los mismos han sido preparados de acuerdo con la información tomada fielmente de los libros de contabilidad de la Compañía.

**GASES DE OCCIDENTE S.A. E.S.P.****ESTADOS INTERMEDIOS CONDENSADOS SEPARADOS DE RESULTADOS****(En miles de pesos colombianos, excepto por el resultado neto por acción el cual está expresado en pesos colombianos)**

	Nota	Por los periodos de tres meses terminados el 31 de:	
		Marzo 2022	Marzo 2021
Ingresos de actividades ordinarias	20	\$ 340.169.039	295.721.117
Costos de venta	21	(277.463.452)	(241.606.985)
<b>UTILIDAD BRUTA</b>		<b>62.705.587</b>	<b>54.114.132</b>
Gastos de administración y ventas	22	(13.166.327)	(10.676.249)
Participación en las ganancias de controladas	8	7.678.398	7.342.358
Participación en las ganancias de asociadas	9	246.694	1.029.520
( Deterioro) recuperación por pérdidas crediticias esperadas	23	(743.271)	43.413
Otros ingresos y gastos, neto	27	850.370	573.049
<b>RESULTADOS DE ACTIVIDADES OPERACIONALES</b>		<b>57.571.451</b>	<b>52.426.223</b>
Ingresos financieros	24	4.618.301	4.422.422
Gastos financieros	25	(10.773.919)	(7.149.235)
Diferencia en cambio, neto	26	75.585	(318.876)
<b>UTILIDAD ANTES DE IMPUESTO SOBRE LA RENTA</b>	<b>18</b>	<b>51.491.418</b>	<b>49.380.534</b>
Impuesto sobre la renta	18	(14.464.063)	(11.764.318)
<b>RESULTADOS DEL PERIODO</b>		<b>\$ 37.027.355</b>	<b>37.616.216</b>
<b>RESULTADO NETO POR ACCIÓN</b>		<b>\$ 19.102</b>	<b>19.406</b>

Las notas adjuntas son parte integral de los estados financieros intermedios condensados separados.


 <hr/> Mauricio Ramírez Terrassa* Representante Legal	 <hr/> Luz Mireya Correa Montejo* Contador Público Tarjeta Profesional No. 133720-T	 <hr/> Yasmín Yurani Giraldo Jaramillo Revisor Fiscal Tarjeta Profesional No. 284251 -T Miembro de KPMG S.A.S. (Véase mi informe del 13 de Mayo de 2022)
--	--	--

\* Los suscritos Representante Legal y Contador Público certificamos que hemos verificado previamente las afirmaciones contenidas en estos estados financieros intermedios condensados separados y que los mismos han sido preparados de acuerdo con la información tomada fielmente de los libros de contabilidad de la Compañía.


**GASES DE OCCIDENTE S.A. E.S.P.****ESTADOS INTERMEDIOS CONDENSADOS SEPARADOS DE OTRO RESULTADO INTEGRAL****(En miles de pesos colombianos)**

	Nota	Por los periodos de tres meses terminados el 31 de:	
		Marzo 2022	Marzo 2021
RESULTADOS DEL EJERCICIO		\$ 37.027.355	37.616.216
OTRO RESULTADO INTEGRAL DEL EJERCICIO			
<i>Otro resultado integral que no se reclasificará a resultado del periodo</i>			
Por valor razonable de instrumentos de patrimonio		(62.957)	46.327
Por impuesto diferido		-	(4.633)
		<u>(62.957)</u>	<u>41.694</u>
<i>Otro resultado integral que se reclasificará a resultado del periodo</i>			
Por operaciones de cobertura		23.065	(262.624)
Por impuesto diferido	18	(8.073)	81.413
		<u>14.992</u>	<u>(181.211)</u>
OTRO RESULTADO INTEGRAL DEL EJERCICIO EN COMPAÑÍAS CONTROLADAS			
<i>Otro resultado integral que se reclasificará a resultado del periodo</i>			
Por operaciones de coberturas		(6.882)	182.299
Por impuesto diferido		2.409	(56.513)
	8	<u>(4.473)</u>	<u>125.786</u>
TOTAL OTRO RESULTADO INTEGRAL DEL PERIODO		<u>(52.438)</u>	<u>(13.731)</u>
TOTAL RESULTADO Y OTRO RESULTADO INTEGRAL DEL PERIODO		<u>\$ 36.974.917</u>	<u>37.602.485</u>

Las notas adjuntas son parte integral de los estados financieros intermedios condensados separados.

  
 Mauricio Ramírez Terrassa\*  
 Representante Legal

  
 Luz Mireya Correa Montejo\*  
 Contador Público  
 Tarjeta Profesional No. 133720-T

  
 Yasmín Yurani Giraldo Jaramillo  
 Revisor Fiscal  
 Tarjeta Profesional No. 284251 -T  
 Miembro de KPMG S.A.S.  
 (Véase mi informe del 13 de Mayo de 2022)

\* Los suscritos Representante Legal y Contador Público certificamos que hemos verificado previamente las afirmaciones contenidas en estos estados financieros intermedios condensados separados y que los mismos han sido preparados de acuerdo con la información tomada fielmente de los libros de contabilidad de la Compañía.

**GASES DE OCCIDENTE S.A. E.S.P.**


**ESTADOS INTERMEDIOS CONDENSADOS SEPARADOS DE CAMBIOS EN EL PATRIMONIO**


(En miles de pesos colombianos)


Periodos de tres meses terminados el 31 de marzo de 2022 y 2021

	Nota	Capital suscrito y pagado	Prima en colocacion de acciones	Reservas	Resultados acumulados			Otro resultado integral	Total patrimonio	
					Resultados de ejercicios anteriores	Resultados del ejercicio	Efecto de adopción por primera vez			
Saldos a enero 1 de 2021	19	\$ 37.391.491	18.529.438	153.407.642	(14.222.334)	104.578.069	42.166.684	132.522.419	(196.537)	341.654.453
Resultado del ejercicio y otros resultados integrales		-	-	-	-	37.616.216	-	37.616.216	(13.731)	37.602.485
Traslados		-	-	-	104.578.069	(104.578.069)	-	-	-	-
Constitución de reservas		-	-	78.744.086	(78.744.086)	-	-	(78.744.086)	-	-
Liberación de reservas		-	-	(44.166.017)	44.166.017	-	-	44.166.017	-	-
Dividendos decretados en efectivo		-	-	-	(70.000.000)	-	-	(70.000.000)	-	(70.000.000)
Saldos a marzo 31 de 2021	19	\$ 37.391.491	18.529.438	187.985.711	(14.222.334)	37.616.216	42.166.684	65.560.566	(210.268)	309.256.938
Saldos a enero 1 de 2022	19	\$ 37.391.491	18.529.438	187.985.711	(16.733.846)	134.033.050	42.166.684	159.465.888	(6.443)	403.366.085
Resultado del ejercicio y otros resultados integrales		-	-	-	-	37.027.355	-	37.027.355	(52.438)	36.974.917
Traslados		-	-	-	134.033.050	(134.033.050)	-	-	-	-
Constitución de reservas		-	-	110.526.308	(110.526.308)	-	-	(110.526.308)	-	-
Liberación de reservas		-	-	(71.493.258)	71.493.258	-	-	71.493.258	-	-
Dividendos decretados en efectivo		-	-	-	(95.000.000)	-	-	(95.000.000)	-	(95.000.000)
Saldos a marzo 31 de 2022	19	\$ 37.391.491	18.529.438	227.018.761	(16.733.846)	37.027.355	42.166.684	62.460.193	(58.881)	345.341.002

Las notas adjuntas son parte integral de los estados financieros intermedios condensados separados.

  
 Mauricio Ramírez Terrassa\*  
 Representante Legal

  
 Luz Mireya Correa Montejo\*  
 Contador Público  
 Tarjeta Profesional No. 133720-T

  
 Yasmín Yurani Giraldo Jaramillo  
 Revisor Fiscal  
 Tarjeta Profesional No. 284251 -T  
 Miembro de KPMG S.A.S.  
 (Véase mi informe del 13 de Mayo de 2022)


\* Los suscritos Representante Legal y Contador Público certificamos que hemos verificado previamente las afirmaciones contenidas en estos estados financieros intermedios condensados separados y que los mismos han sido preparados de acuerdo con la información tomada fielmente de los libros de contabilidad de la Compañía.


**GASES DE OCCIDENTE S.A. E.S.P.**  
**ESTADOS INTERMEDIOS CONDENSADOS SEPARADOS DE FLUJOS DE EFECTIVO**  
**(En miles de pesos colombianos)**

	Notas	Marzo 31 2022	Marzo 31 2021
<b>Periodo de tres meses terminados en:</b>			
Flujos de efectivo de las actividades de operación:			
Resultados del Período		\$ 37.027.355	37.616.216
Ajustes para conciliar la utilidad neta con el efectivo neto provisto por las actividades de operación:			
Depreciación de propiedades, planta y equipo y derechos de uso	10 - 11 - 21 - 22	2.343.622	2.014.392
Amortización de intangibles	12 - 13 - 21 - 22	1.377.559	1.311.948
Intereses causados en obligaciones financieras y bonos	14 - 15 - 21 - 25	13.707.301	8.406.299
Rendimientos causados	20 - 24	(18.180.061)	(14.010.748)
Actualización del activo financiero	3 - 24	(3.389.068)	(3.421.683)
Utilidad por metodo de participación	8-9	(7.925.092)	(8.371.878)
Causación (recuperación) del deterioro de:			
Inventarios	7-21	1.571	-
Cuentas por cobrar	6 - 23	743.271	(43.413)
Recuperación de:			
Provisiones causadas	22	(293)	51.202
Diferencia en cambio por transacciones en moneda extranjera	26	(75.585)	318.876
Pérdida en venta de propiedades, planta y equipo	10 - 27	1.135	-
Pérdida en baja de:			
Propiedades, planta y equipo	10 - 27	63.562	184
Impuesto de renta causado	18	14.464.063	11.764.318
Cambios en activos y pasivos:			
Cuentas por cobrar		(37.945.599)	(20.468.607)
Inventarios		557.040	(2.205.329)
Activos financieros a valor razonable		21.870.462	44.199.306
Otros activos no financieros		518.700	(725.017)
Cuentas por pagar		(17.523.580)	(19.462.795)
Beneficios a empleados		(776.685)	(641.650)
Otros pasivos no financieros		(2.370.582)	(851.789)
Impuesto a la renta pagado		(11.187.345)	(9.828.822)
Rendimientos recibidos		17.085.186	14.198.170
Intereses pagados en obligaciones financieras y bonos	14 - 15	(11.755.211)	(7.773.264)
Efectivo neto usado en (provisto por ) las actividades de operación		<u>(1.368.274)</u>	<u>32.075.916</u>
Flujo de efectivo de las actividades de inversión:			
Adquisición de:			
Propiedades, planta y equipo	10	(1.936.927)	(1.392.573)
Concesiones	12	(135.663)	(223.994)
Otros intangibles	13	(204.577)	(223.262)
Producto de la venta de:			
Propiedades, planta y equipo	10	1.982	-
Efectivo neto usado en las actividades de inversión		<u>(2.275.185)</u>	<u>(1.839.829)</u>
Flujo de efectivo de las actividades de financiación :			
Dividendos pagados	16	-	(4.440.476)
Pagos de obligaciones financieras	14	(3.441.912)	(2.153.175)
Efectivo neto usado en las actividades de financiación		<u>(3.441.912)</u>	<u>(6.593.651)</u>
Disminución neta (aumento neto) del efectivo			
Efecto de diferencia en cambio en el efectivo		(7.085.371)	23.642.436
Efectivo al inicio del período		(1.298)	(51.101)
Efectivo al inicio del período		57.549.189	22.947.808
Efectivo al final del período	4	\$ <u>50.462.520</u>	<u>46.539.143</u>

Las notas adjuntas son parte integral de los estados financieros intermedios condensados separados.

  
Mauricio Ramírez Terrasa\*  
Representante Legal

  
Luz Mireya Correa Montejo\*  
Contador Público  
Tarjeta Profesional No. 133720-T

  
Yasmín Yurani Giraldo Jaramillo  
Revisor Fiscal  
Tarjeta Profesional No. 284251 -T  
Miembro de KPMG S.A.S.  
(Véase mi informe del 13 de Mayo de 2022)

\* Los suscritos Representante Legal y Contador Público certificamos que hemos verificado previamente las afirmaciones contenidas en estos estados financieros intermedios condensados separados y que los mismos han sido preparados de acuerdo con la información tomada fielmente de los libros de contabilidad de la Compañía.

## **GASES DE OCCIDENTE S.A. E.S.P.**

### **NOTAS A LOS ESTADOS FINANCIEROS INTERMEDIOS CONDENSADOS SEPARADOS PARA EL TRIMESTRE TERMINADO EL 31 DE MARZO DE 2022 (En miles de pesos colombianos, a menos que se indique otra denominación)**

---

#### **1. ENTIDAD QUE REPORTA**

Gases de Occidente S.A. E.S.P. (en adelante, Gases de Occidente o la Compañía), es una sociedad de naturaleza mercantil privada, de nacionalidad colombiana, constituida el 27 de mayo de 1992 por Escritura Pública Número 881 de la Notaría Quince de Cali, vigilada por la Superintendencia de Servicios Públicos Domiciliarios, con un período de duración indefinido. Tiene como objeto social la prestación del servicio domiciliario de distribución de gas combustible, la compra, venta, almacenamiento, transporte, envase, distribución y comercialización de gas natural o cualquier otro combustible, así como hidrocarburos o sus derivados en todas sus formas. La comercialización y/o financiación de toda clase de productos relacionados directa o indirectamente con las actividades o servicios prestados. La Compañía es controlada directamente por Promigas S.A. E.S.P., y la controladora última es Aval Acciones y Valores S.A. La Compañía tiene su domicilio principal en la ciudad de Santiago de Cali (Centro Comercial Chipchape Bodega 2 Piso 3 y 4).

La Compañía, en cumplimiento del deber legal, mantiene vigente el Registro Nacional de Valores e Intermediarios (RNVI) y se encuentra sujeta a control y supervisión de la Superintendencia Financiera de Colombia, según lo establecido en los Artículos 5.2.4.1.2 y 5.2.4.1.3 del Decreto único 2555 de 2010 de la Superintendencia Financiera de Colombia y la Circular externa 007 de 2015, Título Tercero; así mismo, está obligada a presentar estados financieros intermedios y anuales separados y consolidados que incluyen, las participaciones en sociedades subordinadas e inversiones en entidades asociadas.

Gases de Occidente S.A. E.S.P. posee las siguientes controladas al 31 de marzo de 2022:

<b>Compañía</b>	<b>Participación</b>	<b>Domicilio principal</b>
Compañía Energética de Occidente S.A.S. E.S.P.	51%	Popayán
Orión Contact Center S.A.S.	60%	Cali

Adicionalmente, tiene la siguiente asociada:

<b>Compañía</b>	<b>Participación</b>	<b>Domicilio principal</b>
E2 Energía Eficiente S.A. E.S.P.	16,67%	Barranquilla

#### **Marco regulatorio**

Gases de Occidente S.A. E.S.P. se rige principalmente por la Ley 142 de 1994, la cual establece el Régimen de los Servicios Públicos Domiciliarios, la Ley 689 de 2001, que modifica parcialmente la Ley 142 de 1994, así como la regulación del sector, el contrato de concesión vigente, sus estatutos y demás disposiciones contenidas en el Código de Comercio.

Por ser una empresa de servicios públicos domiciliarios, las tarifas que aplica la Compañía a sus usuarios por concepto de la distribución y comercialización de gas natural están reguladas y aprobadas por la Comisión de Regulación de Energía y Gas (CREG) y la metodología para su aplicación está establecida por las Resoluciones CREG 137 y 202 de 2013 y sus modificaciones.

## **GASES DE OCCIDENTE S.A. E.S.P.**

### **NOTAS A LOS ESTADOS FINANCIEROS INTERMEDIOS CONDENSADOS SEPARADOS PARA EL TRIMESTRE TERMINADO EL 31 DE MARZO DE 2022**

**(En miles de pesos colombianos, a menos que se indique otra denominación)**

---

La CREG mediante Resolución 197 de diciembre de 2017 aprobó la integración de 44 municipios en un solo mercado relevante de distribución y estableció los respectivos cargos de distribución; dejando vigentes las Resoluciones CREG 045 de 2004 (Cali), 008 de 2008 (Norte del Cauca), 049 de 2007 (Buenaventura) y 132 de 2011 (16 municipios) únicamente para los correspondientes cargos de comercialización.

Así mismo, la CREG estableció a través de la Resolución 197 de 2017 la aplicación de gradualidad en los cargos de distribución aprobados. Su aplicación se dio a partir de febrero de 2018, la cual ya se inició a cobrar a los clientes residenciales desde de marzo de 2020 y el saldo por concepto de gradualidad al 31 de marzo de 2022 asciende a \$13.213.336; por tratarse de cargos transitorios al cierre del presente informe Gases de Occidente S.A. E.S.P. se encuentra a la espera por parte del regulador de la aprobación de cargos de distribución definitivos para los municipios integrados.

El 25 de noviembre de 2016, la CREG aprobó a través de las Resoluciones 147 y 148 los cargos de distribución y comercialización para el mercado relevante conformado por los municipios de Dagua, Restrepo y La Cumbre en el departamento del Valle del Cauca y a partir del año 2016 Gases de Occidente S.A. E.S.P. inició las labores de construcción de las redes de distribución y ventas de conexiones e instalaciones internas y, a partir de febrero de 2018, la prestación del servicio público en dichos municipios.

#### **Contrato de concesión**

Como consta en la Escritura Pública Número 1566 del 31 de agosto de 1994, la Nación adjudicó a Gases de Occidente S.A. E.S.P., la concesión por el término de 50 años y podrá prorrogarse por lapsos de 20 años, en las condiciones señaladas en el artículo 49 del código de petróleos, contados a partir del 23 de septiembre de 1997, fecha en que inició operaciones el gasoducto, para prestar el servicio público de transporte y distribución de gas licuado del petróleo y gas natural por propanoducto y gasoducto, como mínimo, en la ciudad de Santiago de Cali, Departamento del Valle del Cauca. Esta prestación comprende la construcción, operación y mantenimiento de sus tuberías y equipos e incluye las acometidas de su propiedad para cada uno de los inmuebles con gas.

## **2. BASES DE PREPARACION DE ESTADOS FINANCIEROS INTERMEDIOS SEPARADOS**

### **2.1. Marco técnico normativo**

La información financiera intermedia separada ha sido preparada de acuerdo con la Norma Internacional de Contabilidad 34 (NIC 34) – Información Financiera Intermedia, contenida en las Normas de Contabilidad y de Información Financiera aceptadas en Colombia (NCIF) establecidas en la Ley 1314 de 2009, reglamentadas por el Decreto Único Reglamentario 2420 de 2015 modificado por los Decretos 2496 de 2015, 2131 de 2016, 2170 de 2017, 2483 de 2018, 2270 de 2019, 1432 de 2020 y 938 de 2021. Las NCIF aplicables en 2022 se basan en las Normas Internacionales de Información Financiera (NIIF), junto con sus interpretaciones, emitidas por el Consejo de Normas Internacionales de Contabilidad (International Accounting Standards Board – IASB, por sus siglas en inglés); las normas de base corresponden a las traducidas oficialmente al español y emitidas por el IASB al segundo semestre de 2020.

## GASES DE OCCIDENTE S.A. E.S.P.

### NOTAS A LOS ESTADOS FINANCIEROS INTERMEDIOS CONDENSADOS SEPARADOS PARA EL TRIMESTRE TERMINADO EL 31 DE MARZO DE 2022 (En miles de pesos colombianos, a menos que se indique otra denominación)

---

La Compañía aplica el siguiente lineamiento de acuerdo con las leyes y normas vigentes en Colombia:

- Libro 2 del decreto 2420 de 2015, según modificaciones incluidas en el artículo 3 del decreto 2131 de 2016, aplicables a entidad del Grupo 1:

Las participaciones en subsidiarias por parte de entidades controladoras deben reconocerse en los estados financieros separados de acuerdo con el método de participación (Art.35 Ley 222), tal como se describe en la NIC 28.

Estos estados financieros intermedios condensados separados deben ser leídos en conjunto con los estados financieros separados anuales terminados al 31 de diciembre de 2021, los cuales conservan las mismas políticas, métodos de cálculo, juicios y estimados contables para la preparación de los estados financieros intermedios condensados separados del trimestre terminado el 31 de marzo de 2022.

Los estados financieros intermedios condensados separados para el trimestre terminado el 31 de Marzo de 2022 no incluyen toda la información requerida por un juego completo de estados financieros bajo NCIF; sin embargo, se seleccionaron notas que incluyen explicación de eventos y transacciones significativas que permite entender los cambios presentados en la posición financiera y el desarrollo de la Compañía desde el último estado financiero.

Para efectos legales en Colombia, los estados financieros separados son solo los estados financieros principales.

#### 2.2. Moneda funcional y de presentación

Las partidas incluidas en los estados financieros intermedios condensados separados de la Compañía se expresan en la moneda del ambiente económico primario donde opera la entidad (pesos colombianos). Los estados financieros intermedios condensados separados se presentan “en pesos colombianos”, que es la moneda funcional de la Compañía y la moneda de presentación. Toda la información es presentada en miles de pesos y ha sido redondeada a la unidad más cercana.

Los tipos de cambio representativos para convertir las transacciones de dólares estadounidenses a pesos colombianos calculados y certificados por la Superintendencia Financiera de Colombia son los siguientes:

		Marzo, 2022	Diciembre, 2021
Cierre	\$	<u>3.756,03</u>	<u>3.981,16</u>

## GASES DE OCCIDENTE S.A. E.S.P.

### NOTAS A LOS ESTADOS FINANCIEROS INTERMEDIOS CONDENSADOS SEPARADOS PARA EL TRIMESTRE TERMINADO EL 31 DE MARZO DE 2022 (En miles de pesos colombianos, a menos que se indique otra denominación)

---

Promedios mensuales:

	Marzo, 2022		Diciembre, 2021
Enero	\$ 4.000,72	Enero	\$ 3.494,53
Febrero	3.938,36	Febrero	3.552,43
Marzo	3.805,52	Marzo	3.617,00

### 2.3. Bases de medición

Los estados financieros intermedios condensados separados han sido preparados sobre la base del costo histórico, con excepción de las siguientes partidas importantes incluidas en el estado intermedio condensado de situación financiera:

- Los instrumentos financieros derivados que son medidos al valor razonable.
- Los instrumentos financieros medidos al valor razonable con cambios en resultados y ORI.
- Activos financieros concesionados medidos al valor razonable.
- Las propiedades de inversión medidas al valor razonable.

### 3. DETERMINACION DEL VALOR RAZONABLE

Los estados financieros intermedios condensados separados por el trimestre terminado el 31 de marzo de 2022 conservan los mismos criterios de determinación de valores razonable utilizados en el cierre de ejercicio al 31 de diciembre de 2021; no se identificaron variaciones significativas. Por tal motivo, deben ser leídos en conjunto con los estados financieros separados anuales terminados el 31 de diciembre de 2021.

#### Mediciones de valor razonable sobre base recurrente

Mediciones de valor razonable sobre bases recurrentes son aquellas que las normas contables NCIF requieren o permiten en el estado de situación financiera al final de cada periodo sobre el que se informa. La Compañía no posee activos y pasivos que puedan ser clasificados en el Nivel 1 teniendo en cuenta que para que un activo y un pasivo puedan clasificarse en este nivel, sus valores se deben basar en precios de mercado cotizados en mercados activos.

A continuación, se presenta dentro de la jerarquía del valor razonable Nivel 2 y 3, los activos (por clase) de Gases de Occidente S.A. E.S.P. medidos al valor razonable sobre bases recurrentes.

**GASES DE OCCIDENTE S.A. E.S.P.****NOTAS A LOS ESTADOS FINANCIEROS INTERMEDIOS CONDENSADOS SEPARADOS  
PARA EL TRIMESTRE TERMINADO EL 31 DE MARZO DE 2022****(En miles de pesos colombianos, a menos que se indique otra denominación)**

	Marzo, 2022		Diciembre, 2021	
	<u>Nivel 2</u>	<u>Nivel 3</u>	<u>Nivel 2</u>	<u>Nivel 3</u>
<b>Activo</b>				
Valoración contratos forward (nota 5)	\$ 35.999	-	\$ 12.934	-
Instrumentos financieros a valor razonable con cargo a resultados (nota 5)	32.282.193	-	54.152.655	-
Instrumentos financieros a valor razonable con cargo a resultados no corriente (nota 5)	300.000	-	300.000	-
Instrumentos de patrimonio con cargo al ORI no corriente (nota 5)	100.143	-	163.100	-
Deudores activos financieros no corriente (nota 5)	-	108.872.329	-	105.483.261
Propiedades de Inversión	-	60.000	-	60.000
	<u>\$ 32.718.335</u>	<u>108.932.329</u>	<u>\$ 54.628.689</u>	<u>105.543.261</u>

Para el trimestre terminado el 31 de marzo de 2022, no se presentaron transferencias de activos o pasivos inicialmente clasificados en el Nivel 3.

A continuación, se presenta el movimiento de los activos clasificados en Nivel 3, donde no se ha producido la transferencia entre niveles para el periodo finalizado el 31 de marzo de 2022:

	<b>Propiedades de Inversión</b>	<b>Activo financiero por Gasoductos concesionados</b>
<b>Saldos a 1 enero, 2022</b>	\$ <b>60.000</b>	<b>105.483.261</b>
Ajustes al valor razonable con abono en resultados	-	3.389.068
<b>Saldo al 31 marzo, 2022</b>	<u>\$ <b>60.000</b></u>	<u><b>108.872.329</b></u>

**Instrumentos de cobertura con cambio en ORI**

La Compañía ha definido la contratación sucesiva de forwards de compra bajo la modalidad Non-Delivery con el fin de mitigar la exposición cambiaria originada por el descalce regulatorio entre la TRM del costo y la del ingreso.

**GASES DE OCCIDENTE S.A. E.S.P.****NOTAS A LOS ESTADOS FINANCIEROS INTERMEDIOS CONDENSADOS SEPARADOS  
PARA EL TRIMESTRE TERMINADO EL 31 DE MARZO DE 2022  
(En miles de pesos colombianos, a menos que se indique otra denominación)****4. EFECTIVO**

El efectivo se integra de la siguiente forma:

	<b>Marzo ,2022</b>	<b>Diciembre ,2021</b>
<b>En moneda nacional</b>		
Caja	\$ 6.591	8.000
Bancos y aportes a otras entidades financieras a la vista (1)	50.434.278	57.518.241
Efectivo en moneda nacional	<u>50.440.869</u>	<u>57.526.241</u>
<b>En moneda extranjera</b>		
Bancos y aportes a otras entidades financieras a la vista (1)	21.651	22.948
Efectivo en moneda extranjera	<u>21.651</u>	<u>22.948</u>
	<b>\$ <u>50.462.520</u></b>	<b><u>57.549.189</u></b>

A continuación, se presenta un detalle de la calidad crediticia determinada por agentes calificadores de riesgo independientes, de las principales instituciones financieras en la cual la Compañía mantiene fondos en efectivo:

	<b>Marzo, 2022</b>	<b>Diciembre, 2021</b>
AAA	\$ 50.416.773	57.500.735
AA+	<u>39.156</u>	<u>40.454</u>
	<b>\$ <u>50.455.929</u></b>	<b><u>57.541.189</u></b>

El saldo del efectivo está conformado por los recursos disponibles en caja y cuentas bancarias, con el propósito de cubrir los requerimientos de la Compañía.

No existen restricciones o limitaciones en este rubro.

## GASES DE OCCIDENTE S.A. E.S.P.

### NOTAS A LOS ESTADOS FINANCIEROS INTERMEDIOS CONDENSADOS SEPARADOS PARA EL TRIMESTRE TERMINADO EL 31 DE MARZO DE 2022

(En miles de pesos colombianos, a menos que se indique otra denominación)

---

#### 5. ACTIVOS FINANCIEROS A VALOR RAZONABLE

Los activos financieros a valor razonable con cambios en resultados comprenden lo siguiente:

	Marzo, 2022	Diciembre, 2021
Corriente:		
Instrumentos financieros a valor razonable con cargo a resultados (1)	\$ 32.282.193	54.152.655
Otras cuentas por cobrar – contratos de forward	35.999	12.934
	<u>\$ 32.318.192</u>	<u>54.165.589</u>
No corriente:		
Instrumentos financieros a valor razonable con cargo a resultados (1)	\$ 300.000	300.000
Instrumentos financieros con cargo en ORI	100.143	163.100
Otras cuentas por cobrar (2)	108.872.329	105.483.261
	<u>\$ 109.272.472</u>	<u>105.946.361</u>

(1) Las inversiones temporales están representadas básicamente por fondos de inversión colectiva, en los cuales se mantienen los recursos con el fin de optimizar los excedentes de liquidez, y son valorados a precios de mercado que se actualizan mensualmente de acuerdo con la rentabilidad reportada por los administradores de los mismos (Comisionistas de Bolsa y Fiduciarias).

(2) Corresponde a la obligación de vender las redes y gasoductos concesionados al Estado Colombiano a la fecha de finalización de los contratos. De acuerdo con CINIIF12 - Acuerdos de Concesiones, el Operador reconoce un activo financiero por el interés residual sobre la infraestructura, en la medida que tenga un derecho contractual incondicional a recibir de la concedente, o de una entidad bajo la supervisión de ella, efectivo u otro activo financiero por los servicios de construcción y que la concedente tenga poca o ninguna capacidad de evitar el pago, normalmente porque el acuerdo es legalmente exigible. Este se mide de acuerdo con lo establecido en la NIIF 9 Instrumentos Financieros.

De acuerdo con la NIIF 9 Instrumentos financieros, el activo financiero se mide a valor razonable en cada periodo que se reporta. Esta medición se hace basada en la aplicación de la NIIF 13 – Medición del Valor Razonable.

**GASES DE OCCIDENTE S.A. E.S.P.****NOTAS A LOS ESTADOS FINANCIEROS INTERMEDIOS CONDENSADOS SEPARADOS  
PARA EL TRIMESTRE TERMINADO EL 31 DE MARZO DE 2022  
(En miles de pesos colombianos, a menos que se indique otra denominación)****6. ACTIVOS FINANCIEROS A COSTO AMORTIZADO**

A continuación, el detalle de los activos financieros a costo amortizado:

	<b>Marzo,2022</b>	<b>Diciembre, 2021</b>
Corriente:		
Cuentas por cobrar (1)	\$ 369.586.612	342.144.159
Otras cuentas por cobrar (2)	40.405.484	9.044.307
	<u>\$ 409.992.096</u>	<u>351.188.466</u>
No corriente:		
Certificados y títulos de renta fija	\$ 172.553	172.553
Cuentas por cobrar (1)	150.351.021	141.041.563
Otras cuentas por cobrar (2)	996.045	1.668.681
	<u>\$ 151.519.619</u>	<u>142.882.797</u>

(1) Las cuentas por cobrar comerciales se detallan a continuación:

	<b>Marzo, 2022</b>	<b>Diciembre, 2021</b>
Corriente:		
Distribución de gas	\$ 218.438.031	199.326.299
Financiación no bancaria (a)	136.664.044	127.998.403
Leasing financiero	16.817	15.226
Otros servicios	23.401.526	24.705.998
Total, corriente	<u>378.520.418</u>	<u>352.045.926</u>
Deterioros deudores (c)	<u>(8.933.806)</u>	<u>(9.901.767)</u>
	<u>\$ 369.586.612</u>	<u>342.144.159</u>
No corriente:		
Distribución de gas	\$ 18.137.876	19.093.673
Financiación no bancaria (a)	114.836.522	105.373.636
Otros servicios	22.078.811	21.659.610
Leasing financiero	544.523	548.688
Total, no corriente	<u>155.597.732</u>	<u>146.675.607</u>
Deterioros deudores (c)	<u>(5.246.711)</u>	<u>(5.634.044)</u>
	<u>\$ 150.351.021</u>	<u>141.041.563</u>

**GASES DE OCCIDENTE S.A. E.S.P.****NOTAS A LOS ESTADOS FINANCIEROS INTERMEDIOS CONDENSADOS SEPARADOS  
PARA EL TRIMESTRE TERMINADO EL 31 DE MARZO DE 2022****(En miles de pesos colombianos, a menos que se indique otra denominación)**

(2) Las otras cuentas por cobrar se detallan a continuación

	<b>Marzo, 2022</b>	<b>Diciembre, 2021</b>
Corriente:		
Préstamos concedidos (b)	\$ 836.692	408.457
Dividendos por cobrar (nota 8)	29.220.683	-
Otros deudores (d)	10.390.446	8.638.311
Deterioro otros deudores (c)	(42.337)	(2.461)
	<u>\$ 40.405.484</u>	<u>9.044.307</u>
No corriente:		
Préstamos concedidos (b)	\$ 1.156.692	1.868.008
Otros deudores	13.600	15.343
Deterioro otros deudores (c)	(174.247)	(214.670)
	<u>\$ 996.045</u>	<u>1.668.681</u>

(a) Incluye las cuentas por cobrar a usuarios de gas domiciliario con el negocio “Brilla” cuya cartera oscila entre 1 y 5 años a la tasa de interés máxima legal autorizada por la Superintendencia Financiera de Colombia.

(b) Los préstamos concedidos corresponden a créditos a empleados, donde se suscriben libranzas y se pignoran las prestaciones sociales en caso de retiro.

(c) El siguiente es el movimiento del deterioro de las cuentas por cobrar y las otras cuentas por cobrar por los periodos de tres meses y doce meses terminados el 31 de marzo de 2022 y 31 diciembre de 2021:

(d) Incluye la cuenta por cobrar de E2 Energía eficiente por valor de \$ 1.313.002

	<b>Marzo, 2022</b>	<b>Diciembre, 2021</b>
Saldo al inicio del periodo	\$ (15.752.942)	(16.282.645)
Recuperación (deterioro) cargado a gastos	(743.271)	(5.777.923)
Castigo	2.099.112	6.107.626
Saldo al final del periodo	<u>\$ (14.397.101)</u>	<u>(15.752.942)</u>

## GASES DE OCCIDENTE S.A. E.S.P.

### NOTAS A LOS ESTADOS FINANCIEROS INTERMEDIOS CONDENSADOS SEPARADOS PARA EL TRIMESTRE TERMINADO EL 31 DE MARZO DE 2022

(En miles de pesos colombianos, a menos que se indique otra denominación)

#### 7. INVENTARIOS

A continuación, se detallan los inventarios:

	<b>Marzo, 2022</b>	<b>Diciembre, 2021</b>
Mercancías en existencias	\$ 13.407.686	13.961.963
Materiales para la prestación de servicios	262.330	265.092
	<u>13.670.016</u>	<u>14.227.055</u>
Deterioro de inventarios (a)	(139.983)	(138.412)
	<u>\$ 13.530.033</u>	<u>14.088.643</u>

(a) El siguiente es el movimiento del deterioro de inventario en los periodos de tres y doce meses terminados el 31 de marzo de 2022 y 31 diciembre de 2021:

	<b>Marzo, 2022</b>	<b>Diciembre, 2021</b>
Saldo al inicio del periodo	\$ (138.412)	(61.027)
Deterioro cargado a costo (nota 21)	(1.571)	(77.835)
Saldo al final del periodo	<u>\$ (139.983)</u>	<u>(138.412)</u>

#### 8. INVERSIONES EN COMPAÑÍAS CONTROLADAS

##### Identificación y actividad económica de las compañías controladas

**Compañía Energética de Occidente S.A.S. E.S.P.** - Tiene por objeto exclusivo la celebración y ejecución del Contrato de Gestión para la realización de la gestión administrativa, operativa, técnica y comercial, la inversión, ampliación de coberturas, rehabilitación y mantenimiento preventivo y correctivo de la infraestructura del servicio y demás actividades necesarias para la prestación de los servicios de distribución y comercialización de energía eléctrica en el Departamento del Cauca. Su domicilio se encuentra en la ciudad de Popayán.

**Orión Contact Center S.A.S.**- Es una sociedad de naturaleza mercantil privada, de nacionalidad colombiana, constituida por documento privado como sociedad por acciones simplificada el 7 de mayo de 2012. Su objeto social es la prestación de servicios de Call Center, Contact Center, externalización de procesos de negocios "Business Process Outsourcing" (consiste en la subcontratación de funciones de procesos de negocio en proveedores especializados); además prestación de servicios de atención personalizada para todo tipo de servicio y negocio y servicio de recaudo telefónico y presencial de cartera y recaudo.

**GASES DE OCCIDENTE S.A. E.S.P.**

**NOTAS A LOS ESTADOS FINANCIEROS INTERMEDIOS CONDENSADOS SEPARADOS  
PARA EL TRIMESTRE TERMINADO EL 31 DE MARZO DE 2022  
(En miles de pesos colombianos, a menos que se indique otra denominación)**

A continuación, se detallan las inversiones en compañías controladas:

<u>Compañía</u>	<u>Actividad económica</u>	<u>Lugar de residencia</u>	<u>Porcentaje poseído</u>	<u>Marzo, 2022</u>	
				<u>Valor en libros</u>	<u>Ingresos método de participación</u>
Compañía Energética de Occidente S.A.S. E.S.P.	Distribución de energía	Colombia	51,00%	\$ 47.859.689	7.646.568
Orión Contact Center S.A.S.	Servicios de Call Center	Colombia	60,00%	1.532.564	31.830
				<u>\$ 49.392.253</u>	<u>7.678.398</u>

<u>Compañía</u>	<u>Actividad económica</u>	<u>Lugar de residencia</u>	<u>Porcentaje poseído</u>	<u>Diciembre, 2021</u>	<u>Marzo, 2021</u>
				<u>Valor en libros</u>	<u>Ingreso método de participación</u>
Compañía Energética de Occidente S.A.S. E.S.P.	Distribución de energía	Colombia	51,00%	\$ 69.086.919	7.195.902
Orión Contact Center S.A.S.	Servicios de Call Center	Colombia	60,00%	1.852.092	146.456
				<u>\$ 70.939.011</u>	<u>7.342.358</u>

El siguiente es un resumen del movimiento de las inversiones en compañías controladas al 31 de marzo de 2022 y 31 de diciembre de 2021:

	<u>Marzo, 2022</u>	<u>Diciembre, 2021</u>
Saldo al inicio del periodo	\$ 70.939.011	64.226.999
Dividendos decretados por compañías (1)	(29.220.683)	(27.291.060)
Método de participación con efecto a resultados	7.678.398	29.259.723
Utilidades retenidas cambio de tarifa impuesto diferido	-	4.617.691
Valoraciones reconocidas con efecto en ORI del período	(4.473)	125.658
Saldo al final del periodo	<u>\$ 49.392.253</u>	<u>70.939.011</u>

(1) El detalle de los dividendos decretados se presenta a continuación:

<u>Compañía</u>	<u>Marzo, 2022</u>	<u>Diciembre, 2021</u>
	<u>Dividendos decretados</u>	<u>Dividendos decretados</u>
Compañía Energética de Occidente S.A.S. E.S.P.	\$ 28.869.325	26.780.042
Orión Contact Center S.A.S.	351.358	511.018
	<u>\$ 29.220.683</u>	<u>27.291.060</u>

A continuación, se detalla los activos, pasivos, patrimonio de las inversiones en compañías controladas registradas por el método de participación patrimonial al 31 de marzo de 2022:

## GASES DE OCCIDENTE S.A. E.S.P.

### NOTAS A LOS ESTADOS FINANCIEROS INTERMEDIOS CONDENSADOS SEPARADOS PARA EL TRIMESTRE TERMINADO EL 31 DE MARZO DE 2022 (En miles de pesos colombianos, a menos que se indique otra denominación)

	Marzo, 2022			Resultados del período
	Activos	Pasivos	Patrimonio	
Compañía Energética de Occidente S.A.S. E.S.P.	\$ 853.319.005	759.476.478	93.842.527	14.993.270
Orión Contact Center S.A.S.	\$ 5.175.598	2.621.325	2.554.273	53.050

	Diciembre, 2021			Marzo, 2021
	Activos	Pasivos	Patrimonio	Resultados del período
Compañía Energética de Occidente S.A.S. E.S.P.	\$ 838.555.750	703.091.202	135.464.548	14.109.612
Orión Contact Center S.A.S.	\$ 5.244.043	2.157.224	3.086.819	244.093

A continuación, se detalla la composición patrimonial de las inversiones en compañías controladas registradas por el método de participación patrimonial al 31 de marzo de 2022:

	Marzo, 2022					
	Capital	Prima en colocación de acciones	Reservas	Resultados acumulados	Resultados por adopción IFRS	Total, Patrimonio
Compañía Energética de Occidente S.A.S. E.S.P.	\$ 65.000.000	110.236.194	19.824.991	(1.587.542)	(99.631.117)	93.842.526
Orión Contact Center S.A.S.	\$ 550.000	1.100.000	901.041	219.914	(216.682)	2.554.273

## 9. INVERSIONES EN COMPAÑÍAS ASOCIADAS

### Identificación y actividad económica de las compañías asociadas

**E2 Energía Eficiente S.A. E.S.P.** – Compra, venta, producción y comercialización de energía en cualquiera de sus formas, desarrollo o comercialización de productos y/o servicios para la gestión de los riesgos relacionados con el negocio de energía y prestación de servicios de asesoría integral en la adquisición y uso de energéticos. La Compañía tiene su domicilio principal en la ciudad de Barranquilla, Colombia. Su vida jurídica expira el 6 de agosto de 2104.

A continuación, se muestra un detalle de las inversiones en compañías asociadas registradas por el método de participación patrimonial:

## GASES DE OCCIDENTE S.A. E.S.P.

### NOTAS A LOS ESTADOS FINANCIEROS INTERMEDIOS CONDENSADOS SEPARADOS PARA EL TRIMESTRE TERMINADO EL 31 DE MARZO DE 2022 (En miles de pesos colombianos, a menos que se indique otra denominación)

Compañía	Actividad económica	Lugar de residencia	Porcentaje poseído	Marzo, 2022		Diciembre, 2021	Marzo, 2021
				Valor de libros	Ingreso por método de participación	Valor en libros	Ingreso por método de participación
Energía Eficiente S.A. E.S.P.	Comercialización de gas y energía	Colombia	16,67%	\$2.399.971	246.694	2.153.277	1.029.520

A continuación, se detalla el movimiento de las inversiones en compañía asociada los periodos de tres meses y doce meses terminados el 31 de marzo de 2022 y 31 diciembre de 2021:

	Marzo, 2022	Diciembre, 2021
Saldo al inicio del periodo	\$ 2.153.277	6.615.554
Método de participación con efecto a resultados	246.694	(1.899.284)
Dividendos decretados por compañías	-	(1.249.991)
Cuenta por cobrar E2 Energía Eficiente	-	(1.313.002)
Saldo al final del periodo	\$ 2.399.971	2.153.277

## 10. PROPIEDADES, PLANTA Y EQUIPO

A continuación, se muestra el detalle de propiedades, planta y equipo:

	Marzo, 2022			Diciembre, 2021		
	Costo	Depreciación acumulada	Total	Costo	Depreciación acumulada	Total
Terrenos	\$ 18.990.995	-	18.990.995	18.990.995	-	18.990.995
Construcciones en curso	1.685.633	-	1.685.633	1.398.805	-	1.398.805
Edificaciones	9.919.454	(1.939.631)	7.979.823	9.919.454	(1.880.221)	8.039.233
Redes	321.035.768	(36.865.563)	284.170.205	320.400.003	(35.654.384)	284.745.619
Maquinaria, equipo y herramientas	10.782.803	(6.612.153)	4.170.650	10.605.361	(6.377.259)	4.228.102
Muebles, enseres y equipos de oficina	2.487.215	(1.446.424)	1.040.791	1.783.190	(1.419.750)	363.440
Equipos de comunicación y computación	9.115.089	(6.676.829)	2.438.260	9.112.754	(6.493.322)	2.619.432
Equipo de transporte	653.831	(511.978)	141.853	625.831	(508.223)	117.608
Mejoras en propiedad ajena	24.641	(678)	23.963	24.641	(446)	24.195
	\$ 374.695.429	(54.053.256)	320.642.173	372.861.034	(52.333.605)	320.527.429

**GASES DE OCCIDENTE S.A. E.S.P.**

**NOTAS A LOS ESTADOS FINANCIEROS INTERMEDIOS CONDENSADOS SEPARADOS  
PARA EL TRIMESTRE TERMINADO EL 31 DE MARZO DE 2022  
(En miles de pesos colombianos, a menos que se indique otra denominación)**

El siguiente es el movimiento de las propiedades, planta y equipo por el periodo de tres meses terminados al 31 de marzo 2022:

	Terrenos	Construcciones en curso	Edificaciones	Redes	Maquinaria, equipo y herramientas	Muebles, enseres y equipos de oficina	Equipos de comunicación y computación	Equipo de transporte	Mejoras Propiedad Ajena	Total
<b>Costo</b>										
Saldo a 1 enero, 2022	\$ 18.990.995	1.398.805	9.919.454	320.400.003	10.605.361	1.783.190	9.112.754	625.831	24.641	372.861.034
Compras	-	986.719	-	-	206.701	704.025	11.482	28.000	-	1.936.927
Capitalización de activos en curso	-	(635.765)	-	635.765	-	-	-	-	-	-
Retiros, ventas y bajas	-	(57.934)	-	-	(4.407)	-	(9.147)	-	-	(71.488)
Traslado descuento tributario	-	(6.192)	-	-	(24.852)	-	-	-	-	(31.044)
<b>Saldo al 31 marzo, 2022</b>	<b>\$ 18.990.995</b>	<b>1.685.633</b>	<b>9.919.454</b>	<b>321.035.768</b>	<b>10.782.803</b>	<b>2.487.215</b>	<b>9.115.089</b>	<b>653.831</b>	<b>24.641</b>	<b>374.695.429</b>
<b>Depreciación acumulada</b>										
Saldo a 1 enero, 2022	\$ -	-	(1.880.221)	(35.654.384)	(6.377.259)	(1.419.750)	(6.493.322)	(508.223)	(446)	(52.333.605)
Depreciación cargada a gasto	-	-	(59.410)	(1.211.179)	(238.050)	(26.674)	(185.160)	(3.755)	(232)	(1.724.460)
Retiros, ventas y bajas	-	-	-	-	3.156	-	1.653	-	-	4.809
<b>Saldo al 31 marzo, 2022</b>	<b>\$ -</b>	<b>-</b>	<b>(1.939.631)</b>	<b>(36.865.563)</b>	<b>(6.612.153)</b>	<b>(1.446.424)</b>	<b>(6.676.829)</b>	<b>(511.978)</b>	<b>(678)</b>	<b>(54.053.256)</b>
<b>Saldo Neto</b>										
Saldo a 1 enero, 2022	\$ 18.990.995	1.398.805	8.039.233	284.745.619	4.228.102	363.440	2.619.432	117.608	24.195	320.527.429
Saldo al 31 marzo, 2022	\$ 18.990.995	1.685.633	7.979.823	284.170.205	4.170.650	1.040.791	2.438.260	141.853	23.963	320.642.173

Al 31 de marzo de 2022 y 31 de diciembre de 2021, no existe gravamen o restricción sobre las propiedades, planta y equipo, como tampoco indicios de deterioro.

## GASES DE OCCIDENTE S.A. E.S.P.

### NOTAS A LOS ESTADOS FINANCIEROS INTERMEDIOS CONDENSADOS SEPARADOS PARA EL TRIMESTRE TERMINADO EL 31 DE MARZO DE 2022 (En miles de pesos colombianos, a menos que se indique otra denominación)

#### 11. DERECHOS DE USO

El siguiente es un resumen de los derechos de uso:

	Marzo, 2022			Diciembre, 2021		
	Costo	Depreciación acumulada	Total	Costo	Depreciación acumulada	Total
Terrenos	\$ 966.058	(103.678)	862.380	947.067	(95.438)	851.629
Edificios	10.490.488	(1.691.631)	8.798.857	8.628.295	(1.429.837)	7.198.458
Maquinaria y equipo	32.614	(31.756)	858	32.614	(29.345)	3.269
Equipo de transporte	5.603.490	(2.496.422)	3.107.068	5.603.490	(2.149.705)	3.453.785
	<u>\$ 17.092.650</u>	<u>(4.323.487)</u>	<u>12.769.163</u>	<u>15.211.466</u>	<u>(3.704.325)</u>	<u>11.507.141</u>

A continuación, se detalla el movimiento de los derechos de uso al 31 marzo de 2022:

	Terrenos	Edificios	Maquinaria y equipo	Equipo de transporte	Total
<b>Costo</b>					
Saldos a 1 de enero, 2022	\$ 947.067	8.628.295	32.614	5.603.490	15.211.466
Adición contratos nuevos leasing financiero	-	1.825.323	-	-	1.825.323
Adición contratos existentes leasing financiero	18.991	36.870	-	-	58.861
Saldo al 31 marzo, 2022	<u>\$ 966.058</u>	<u>10.490.488</u>	<u>32.614</u>	<u>5.603.490</u>	<u>17.092.650</u>
<b>Depreciación acumulada</b>					
Saldos a 1 de enero, 2022	(95.438)	(1.429.837)	(29.345)	(2.149.705)	(3.704.325)
Depreciación cargada a gasto/costo	(8.240)	(261.794)	(2.411)	(346.717)	(619.162)
Saldo al 31 marzo, 2022	<u>\$ (103.678)</u>	<u>(1.691.631)</u>	<u>(31.756)</u>	<u>(2.496.422)</u>	<u>(4.323.487)</u>
<b>Saldos netos</b>					
Saldo a 1 de enero, 2022	<u>851.629</u>	<u>7.198.458</u>	<u>3.269</u>	<u>3.453.785</u>	<u>11.507.141</u>
Saldo al 31 marzo, 2022	<u>\$ 862.381</u>	<u>8.798.857</u>	<u>857</u>	<u>3.107.068</u>	<u>12.769.163</u>

#### 12. ACTIVOS INTANGIBLES - CONCESIONES

El detalle de los activos intangibles concesionados es el siguiente:

	Marzo, 2022			Diciembre, 2021		
	Costo	Amortización acumulada	Total	Costo	Amortización acumulada	Total
Construcciones en curso concesionadas	\$ 106.556	-	106.556	79.438	-	79.438
Gasoductos y redes concesionadas	93.276.730	(20.814.687)	72.462.043	93.169.004	(20.228.756)	72.940.248
	<u>\$ 93.383.286</u>	<u>(20.814.687)</u>	<u>72.568.599</u>	<u>93.248.442</u>	<u>(20.228.756)</u>	<u>73.019.686</u>

**GASES DE OCCIDENTE S.A. E.S.P.**

**NOTAS A LOS ESTADOS FINANCIEROS INTERMEDIOS CONDENSADOS SEPARADOS  
PARA EL TRIMESTRE TERMINADO EL 31 DE MARZO DE 2022**

**(En miles de pesos colombianos, a menos que se indique otra denominación)**

A continuación, se detalla el movimiento de los activos intangibles concesionados al 31 marzo de 2022:

		<b>Construcciones en curso</b>	<b>Gasoductos y redes</b>	<b>Total</b>
<b>Costo</b>				
Saldos a 01 de enero, 2022	\$	79.438	93.169.004	93.248.442
Adiciones		135.663	-	135.663
Capitalización de activos en curso		(107.726)	107.726	-
Traslados descuento tributario		(819)	-	(819)
Saldos al 31 marzo, 2022	\$	<u>106.556</u>	<u>93.276.730</u>	<u>93.383.286</u>
<b>Amortización acumulada</b>				
Saldos a 1 de enero, 2022	\$	-	(20.228.756)	(20.228.756)
Amortización cargada a gastos/costos		-	(585.931)	(585.931)
Saldos al 31 marzo, 2022	\$	<u>-</u>	<u>(20.814.687)</u>	<u>(20.814.687)</u>
<b>Saldos netos:</b>				
<b>Saldo a 01 de enero, 2022</b>	\$	<u>79.438</u>	<u>72.940.248</u>	<u>73.019.686</u>
<b>Saldo al 31 marzo, 2022</b>	\$	<u>106.556</u>	<u>72.462.043</u>	<u>72.568.599</u>

**13. OTROS ACTIVOS INTANGIBLES**

El siguiente es un resumen de los otros activos intangibles:

	<b>Marzo, 2022</b>			<b>Diciembre, 2021</b>		
	<b>Costo</b>	<b>Amortización acumulada</b>	<b>Total</b>	<b>Costo</b>	<b>Amortización acumulada</b>	<b>Total</b>
Licencias	\$ 39.202.399	(26.512.439)	12.689.960	38.997.822	(25.720.811)	13.277.011
Servidumbres	1.596.305	(1.596.305)	-	1.596.305	(1.596.305)	-
	\$ <u>40.798.704</u>	<u>(28.108.744)</u>	<u>12.689.960</u>	<u>40.594.127</u>	<u>(27.317.116)</u>	<u>13.277.011</u>

A continuación, se detalla el movimiento de los otros activos intangibles al 31 de marzo 2022:

		<b>Marzo, 2022</b>	<b>Diciembre, 2021</b>
<b>Costo</b>			
Saldos a 1 de enero, 2022	\$	40.594.127	38.389.212
Adiciones		204.577	2.539.797
Traslados		-	(334.882)
Saldo al 31 marzo, 2022		<u>40.798.704</u>	<u>40.594.127</u>
<b>Amortización acumulada</b>			
Saldos a 1 de enero, 2022		(27.317.116)	(24.359.735)
Amortización cargada al costo		(698.511)	(2.535.618)
Amortización cargada al gasto		(93.117)	(421.763)
Saldo al 31 marzo, 2022		<u>(28.108.744)</u>	<u>(27.317.116)</u>
<b>Saldo neto</b>	\$	<u>12.689.960</u>	<u>13.277.011</u>

**GASES DE OCCIDENTE S.A. E.S.P.****NOTAS A LOS ESTADOS FINANCIEROS INTERMEDIOS CONDENSADOS SEPARADOS  
PARA EL TRIMESTRE TERMINADO EL 31 DE MARZO DE 2022****(En miles de pesos colombianos, a menos que se indique otra denominación)****14. OBLIGACIONES FINANCIERAS**

El siguiente es un detalle de las obligaciones financieras:

		<b>Marzo, 2022</b>	<b>Diciembre, 2021</b>
<b>Corriente:</b>			
Créditos obtenidos moneda nacional	\$	5.064.200	5.736.669
Contratos leasing (a)		7.845.537	7.407.774
Intereses por pagar		694.848	324.219
	\$	<u>13.604.585</u>	<u>13.468.662</u>
<b>No corriente:</b>			
Créditos obtenidos moneda nacional		67.080.759	67.305.311
Contratos leasing (a)		16.836.123	17.325.864
	\$	<u>83.916.882</u>	<u>84.631.175</u>

(a) Se incluyen los contratos del alcance de la NIIF 16 y otros que no se encuentran en el alcance de la norma:

Contratos	Marzo, 2022	Diciembre, 2021
NIIF 16	13.277.716	11.738.205
Otros contratos	11.403.944	12.995.433
	<u>24.681.660</u>	<u>24.733.638</u>

Obligaciones y pasivos financieros		Créditos obtenidos en moneda nacional	Contratos leasing	Intereses por pagar	Total
<b>Saldo a 1 de enero, 2022</b>	\$	73.041.980	24.733.638	324.219	98.099.837
Adición leasing		-	1.881.184	-	1.881.184
Pagos de obligaciones		(1.508.750)	(1.933.162)	-	(3.441.912)
Costo amortizado		611.728	-	-	611.728
Intereses con cargo a resultados		-	581.380	848.987	1.430.367
Intereses pagados		-	(581.380)	(478.357)	(1.059.737)
<b>Saldo al 31 de marzo, 2022</b>	\$	<u>72.144.958</u>	<u>24.681.660</u>	<u>694.849</u>	<u>97.521.467</u>

**GASES DE OCCIDENTE S.A. E.S.P.**

**NOTAS A LOS ESTADOS FINANCIEROS INTERMEDIOS CONDENSADOS SEPARADOS  
PARA EL TRIMESTRE TERMINADO EL 31 DE MARZO DE 2022**

(En miles de pesos colombianos, a menos que se indique otra denominación)

**15. BONOS EN CIRCULACION**

A continuación, se resume el saldo de los bonos ordinarios en circulación emitidos:

	<b>Marzo, 2022</b>	<b>Diciembre, 2021</b>
<b>Corriente:</b>		
Bonos ordinarios	\$ 110.382.000	110.382.000
Intereses bonos por pagar	3.950.563	2.999.118
	<u>114.332.563</u>	<u>113.381.118</u>
<b>No corriente:</b>		
Bonos ordinarios	\$ 388.752.364	388.734.077

A continuación, se detalla la emisión de bonos por series:

<b>Serie</b>	<b>Plazo en años</b>	<b>Valor nominal</b>	<b>Tasa de interés</b>	<b>Fecha de emisión</b>	<b>Fecha de vencimiento</b>	<b>Fecha de suscripción</b>
A10	10	110.382.000	IPC+3,75%EA	11/12/2012	11/12/2022	10/12/2012
A20	20	89.618.000	IPC+4,13%EA	11/12/2012	11/12/2032	10/12/2012
A7	07	126.400.000	IPC+3,65%EA	02/03/2018	02/03/2025	01/03/2018
A25	25	173.600.000	IPC+4,12%EA	02/03/2018	02/03/2043	01/03/2018
Total, bonos emitidos		500.000.000				
Costo amortizado		(865.636)				
		<u>\$ 499.134.364</u>				

Conciliación entre cambios en los pasivos y flujos de efectivo surgidos de actividades de financiación con bonos:

	<b>Bonos</b>	<b>Intereses bonos por pagar</b>	<b>Bonos en circulación</b>
<b>Saldo a 1 de enero, 2022</b>	\$ 499.116.077	2.999.118	502.115.195
Intereses causados	-	11.646.919	11.646.919
Intereses pagados	-	(10.695.474)	(10.695.474)
Amortización costos incrementales	18.287	-	18.287
<b>Saldo al 31 marzo, 2022</b>	<u>\$ 499.134.364</u>	<u>3.950.563</u>	<u>503.084.927</u>

## GASES DE OCCIDENTE S.A. E.S.P.

### NOTAS A LOS ESTADOS FINANCIEROS INTERMEDIOS CONDENSADOS SEPARADOS PARA EL TRIMESTRE TERMINADO EL 31 DE MARZO DE 2022 (En miles de pesos colombianos, a menos que se indique otra denominación)

---

#### 16. CUENTAS POR PAGAR

El siguiente es un detalle de las cuentas por pagar:

		Marzo, 2022	Diciembre, 2021
Corriente			
Adquisición de bienes y servicios nacionales (a)	\$	116.978.884	134.544.415
Acreedores		9.153.111	9.206.825
Dividendos por pagar (b)		95.003.930	3.930
	\$	<u>221.135.925</u>	<u>143.755.170</u>

(a) La variación corresponde principalmente a la disminución de las cuentas por pagar por concepto de compra de gas debido al impacto de la TRM dada la contratación en dólares con los proveedores.

(b) El siguiente es el movimiento de los dividendos por pagar:

		Marzo, 2022	Diciembre, 2021
Saldo inicial	\$	3.930	4.443.359
Dividendos decretados		95.000.000	70.000.000
Dividendos pagados		-	(74.439.429)
Dividendos por pagar	\$	<u>95.003.930</u>	<u>3.930</u>

#### 17. OTROS PASIVOS NO FINANCIEROS

El siguiente es un detalle de los otros pasivos no financieros:

		Marzo, 2022	Diciembre, 2021
Retenciones y auto retenciones en la fuente	\$	4.335.470	4.739.820
Retención de industria y comercio por pagar		111.136	866.950
Otros impuestos y contribuciones por pagar		1.581.847	6.027.155
Impuesto al valor agregado por pagar		(79.058)	974.252
Avances y anticipos recibidos		319.627	303.478
Depósitos recibidos de terceros		224.478	224.478
	\$	<u>6.493.500</u>	<u>13.136.133</u>

#### 18. IMPUESTO A LAS GANANCIAS

##### Tasa efectiva:

La estimación del gasto por impuesto corriente se realiza sobre la base de la renta líquida calculado a una tarifa del 31% para el periodo de 2021 y a la tarifa del 35% para el periodo de 2022.

## GASES DE OCCIDENTE S.A. E.S.P.

### NOTAS A LOS ESTADOS FINANCIEROS INTERMEDIOS CONDENSADOS SEPARADOS PARA EL TRIMESTRE TERMINADO EL 31 DE MARZO DE 2022

(En miles de pesos colombianos, a menos que se indique otra denominación)

El impuesto de renta diferido se calcula sobre las diferencias entre valor contable de los activos y pasivos y su base tributaria, para así, utilizar las tasas impositivas que se espera estén vigentes cuando los activos y pasivos se realicen.

La tasa efectiva de gasto por impuesto de renta por los periodos terminados el 31 de marzo de 2022 y el 31 de marzo de 2021 es de 28.09% y 23.82%, respectivamente. La variación en la tasa efectiva fue de 4.27%.

El incremento de la tasa efectiva en los periodos señalados anteriormente se origina principalmente por los siguientes factores:

- Efecto en el impuesto corriente por la modificación de la tarifa del Impuesto sobre la renta del 31% al 35% de conformidad con la Ley 2155 de 2021.
- Aumento en el impuesto diferido pasivo liquidado sobre las partidas temporales, por incremento de la tarifa del 31% al 35%

Movimiento de la tasa efectiva:

	Trimestres terminados en:			
	<u>Ene - mar. 2022</u>	<u>%</u>	<u>Ene - mar. 2021</u>	<u>%</u>
<b>Utilidad antes de impuesto sobre la renta</b>	<b><u>51.491.418</u></b>		<b><u>49.380.534</u></b>	
Gasto de impuesto teórico calculado de acuerdo con las tasas tributarias vigentes	\$ 18.021.996	0,350	15.307.965	0,310
Gastos no deducibles	248.202	0,004	250.782	0,005
Ingresos de método de participación no constitutivos de renta	(2.773.782)	(0,053)	(2.595.282)	(0,053)
Efecto del impuesto del activo financiero	(784.245)	(0,015)	(669.620)	(0,014)
Intereses y otros ingresos no gravados de impuestos	(15.978)	(0,000)	(17.920)	(0,000)
Descuentos tributarios	(791.649)	(0,015)	(742.641)	(0,015)
Efecto en el impuesto diferido por cambios en las tasas tributarias	559.519	0,019	231.034	(0,005)
<b>Total, gasto del impuesto del período</b>	<b>\$ <u>14.464.063</u></b>	<b>28.09%</b>	<b><u>11.764.318</u></b>	<b>23,82%</b>

La siguiente es la composición del gasto por impuesto de renta por los periodos que terminaron el 31 de marzo de 2022 y 2021:

	<b>Marzo, 2022</b>	<b>Marzo, 2021</b>
Impuesto sobre la renta corriente	\$ 13.800.897	11.034.454
impuestos diferidos netos	<u>663.166</u>	<u>729.864</u>
	<b>\$ <u>14.464.063</u></b>	<b><u>11.764.318</u></b>

## GASES DE OCCIDENTE S.A. E.S.P.

### NOTAS A LOS ESTADOS FINANCIEROS INTERMEDIOS CONDENSADOS SEPARADOS PARA EL TRIMESTRE TERMINADO EL 31 DE MARZO DE 2022 (En miles de pesos colombianos, a menos que se indique otra denominación)

#### IMPUESTO DIFERIDO

A continuación, se detalla el impuesto diferido con corte a 31 marzo de 2022 y 31 de diciembre 2021:

	Marzo, 2022	Diciembre, 2021
Impuesto diferido activo	21.594.391	21.104.708
Impuesto diferido pasivo	(78.179.149)	(77.018.227)
Impuesto diferido Neto	<u>(56.584.758)</u>	<u>(55.913.519)</u>

Detalle del movimiento del impuesto diferido pasivo, neto entre enero y marzo de 2022:

Saldo a 1 de enero, 2022, neto	\$	(55.913.519)
Cargado a resultados, neto		(663.166)
Cargado al ORI:		
Por operaciones de cobertura		(8.073)
Impuesto diferido al 31 de marzo, 2022, neto	\$	<u>(56.584.758)</u>

#### 19. PATRIMONIO

**Capital suscrito y pagado** - El capital autorizado al 31 de marzo de 2022 y 31 de diciembre de 2021, está conformado por 1.938.401 acciones comunes con valor nominal de \$19.289,8636 pesos, cada una, las cuales están suscritas y pagadas a esa fecha.

**Reservas** – El saldo de las reservas se detalla así:

	Marzo, 2022	Diciembre, 2021
Reserva legal	\$ 19.350.538	19.350.538
Reserva para futuros ensanches	17.303.204	17.303.204
Reserva ocasional	96.318.091	65.923.637
Otras reservas	94.046.928	85.408.332
	<u>\$ 227.018.761</u>	<u>187.985.711</u>

**Reserva legal** -Gases de Occidente S.A. E.S.P., está obligada a apropiar como reserva legal el 10% de sus ganancias netas anuales hasta que el saldo de la reserva sea equivalente al 50% del capital suscrito. Las reservas que excedan el 50% mencionado son de libre disponibilidad por la asamblea de accionistas.

## GASES DE OCCIDENTE S.A. E.S.P.

### NOTAS A LOS ESTADOS FINANCIEROS INTERMEDIOS CONDENSADOS SEPARADOS PARA EL TRIMESTRE TERMINADO EL 31 DE MARZO DE 2022 (En miles de pesos colombianos, a menos que se indique otra denominación)

---

#### Distribución de utilidades

Mediante acta No. 68 de la Asamblea General de Accionistas del 14 de marzo de 2022 se decretó lo siguiente:

- Pago de un dividendo ordinario de \$49.009,4670 pesos por acción sobre 1.938,401 acciones para ser pagados a los 20 días del mes de octubre, a los 21 días de noviembre y a los 20 días de diciembre 2022, por un valor total de \$ 95.000.000.
- Liberación de reservas para distribución de dividendos por \$ 71.493.258
- Apropriación para reserva parte de la utilidad bajo NCIF por \$ 8.638.597
- Reserva a disposición de los accionistas por \$ 101.887.711.

Mediante acta No. 64 de la Asamblea General de Accionistas del 11 de marzo de 2021 se decretó lo siguiente:

- Pago de un dividendo ordinario de \$36.112,23890 pesos por acción sobre 1.938,401 acciones para ser pagados a los 20 días de los meses de abril, mayo, octubre, diciembre y a los 18 días junio y noviembre de 2021, por un valor total de \$ 70.000.000.
- Liberación de reservas para distribución de dividendos por \$ 44.166.017.
- Apropriación para reserva parte de la utilidad bajo NCIF por \$7.250.829.
- Reserva a disposición de los accionistas por \$71.493.257.

#### 20. INGRESOS DE ACTIVIDADES ORDINARIAS

El siguiente es un detalle de ingresos de actividades ordinarias por los trimestres terminados el 31 de marzo de 2022 y 2021:

	Marzo, 2022	Marzo, 2021
Distribución y comercialización de gas natural	\$ 302.088.344	259.730.688
Instalaciones y servicios técnicos	14.708.604	16.597.156
Ingresos por financiación no bancaria (1)	16.972.874	11.844.507
Ingresos por financiación de otros servicios	3.706.238	4.047.126
Ingresos por concesiones	134.844	480.590
Bienes comercializados	2.408.955	2.885.163
Otros servicios	149.180	135.887
	<u>\$ 340.169.039</u>	<u>295.721.117</u>

- (1) Este rubro comprende rendimientos financieros por FNB \$13.244.590 y otros ingresos por FNB por \$ 3.728.284 y para los 2021 rendimientos financieros por FNB \$8.962.883 y otros ingresos por FNB por \$ 2.881.624.

**GASES DE OCCIDENTE S.A. E.S.P.****NOTAS A LOS ESTADOS FINANCIEROS INTERMEDIOS CONDENSADOS SEPARADOS  
PARA EL TRIMESTRE TERMINADO EL 31 DE MARZO DE 2022****(En miles de pesos colombianos, a menos que se indique otra denominación)****21. COSTOS DE VENTA**

El siguiente es un detalle de los costos de venta por los trimestres terminados el 31 de marzo de 2022 y 2021:

	<b>Marzo, 2022</b>	<b>Marzo, 2021</b>
Beneficios a empleados	\$ 8.784.363	8.885.599
Mantenimientos y materiales	1.247.310	1.471.913
Honorarios y asesorías	1.705.479	1.904.473
Costos por distribución (a)	235.725.294	199.141.844
Costos por conexión	11.563.146	11.557.271
Otros costos generales	5.554.959	4.428.207
Costo de ventas por servicios prestados a clientes	4.777.341	6.845.764
Intereses bonos cargados a FNB	3.205.580	1.541.680
Arriendos	243.568	334.554
Seguros	58.068	823.838
Vigilancia	214.243	225.368
Servicios públicos	246.079	262.604
Transportes y peajes	80.966	132.811
Aseo de instalaciones	130.459	119.206
Papelería y útiles de oficina	7.723	24.949
Construcción de concesiones	134.844	480.590
Deterioro de Inventarios	1.571	-
Impuestos	382.426	391.738
Depreciaciones y amortizaciones	3.401.604	3.034.576
	<u>\$ 277.463.452</u>	<u>241.606.985</u>

- (a) El aumento se debe al impacto de la TRM dada la contratación en dólares con los proveedores de suministro y transporte; se liquida con la tasa del último día del mes de consumo. (TRM promedio marzo 2022 US\$ 3.805,52 y 2021 US\$ 3.617,00).

**GASES DE OCCIDENTE S.A. E.S.P.****NOTAS A LOS ESTADOS FINANCIEROS INTERMEDIOS CONDENSADOS SEPARADOS  
PARA EL TRIMESTRE TERMINADO EL 31 DE MARZO DE 2022****(En miles de pesos colombianos, a menos que se indique otra denominación)**

---

**22. GASTOS DE ADMINISTRACION Y VENTAS**

El siguiente es un detalle de los gastos de administración y ventas por los trimestres terminados el 31 de marzo de 2022 y 2021:

	<b>Marzo, 2022</b>	<b>Marzo, 2021</b>
Beneficios a empleados	\$ 3.589.234	3.217.337
Honorarios	2.542.075	2.011.511
Mantenimientos y materiales	66.747	45.523
Gastos generales administrativos	2.386.387	1.427.153
Provisiones causadas	(293)	51.202
Impuestos administrativos	4.262.600	3.631.759
Depreciaciones y amortizaciones administrativos	319.577	291.764
	<u>\$ 13.166.327</u>	<u>10.676.249</u>

**23. DETERIORO POR PÉRDIDAS CREDITICIAS ESPERADAS**

El siguiente es un detalle del deterioro por perdidas crediticias esperadas por los trimestres terminados el 31 de marzo de 2022 y 2021:

	<b>Marzo, 2022</b>	<b>Marzo, 2021</b>
Deterioro cuentas por cobrar	\$ 248.640	616.930
Deterioro otros deudores	45.084	235.056
Deterioros deudores FNB	566.540	468.188
Deterioro arrendamientos financieros	4.078	-
Deterioro préstamos hipotecarios empleados	22	-
Reintegro de deterioro deudores	(64.174)	(127.901)
Reintegro deterioro FNB	(56.835)	(1.235.645)
Reintegro deterioro préstamos hipotecarios a empleados	(84)	(41)
	<u>\$ 743.271</u>	<u>(43.413)</u>

## GASES DE OCCIDENTE S.A. E.S.P.

### NOTAS A LOS ESTADOS FINANCIEROS INTERMEDIOS CONDENSADOS SEPARADOS PARA EL TRIMESTRE TERMINADO EL 31 DE MARZO DE 2022

(En miles de pesos colombianos, a menos que se indique otra denominación)

---

#### 24. INGRESOS FINANCIEROS

El siguiente es un detalle de los ingresos financieros por los trimestres terminados el 31 de marzo de 2022 y 2021:

	<b>Marzo, 2022</b>	<b>Marzo, 2021</b>
Intereses y rendimientos	\$ 596.371	260.657
Ingresos por activo financiero concesión	3.389.068	3.421.683
Otros ingresos financieros	632.862	740.082
	<u>\$ 4.618.301</u>	<u>4.422.422</u>

#### 25. GASTOS FINANCIEROS

El siguiente es un detalle de los gastos financieros por los trimestres terminados el 31 de marzo de 2022 y 2021:

	<b>Marzo, 2022</b>	<b>Marzo, 2021</b>
Intereses bonos emitidos	\$ 8.459.626	5.246.029
Intereses de obligaciones financieras	1.460.715	880.111
Intereses contratos leasing	581.380	738.479
Otros gastos financieros	110.989	72.821
Comisiones y gastos bancarios	161.209	211.795
	<u>\$ 10.773.919</u>	<u>7.149.235</u>

#### 26. DIFERENCIA EN CAMBIO

El siguiente es un detalle de la diferencia en cambio presentada en los trimestres terminados el 31 de marzo de 2022 y 2021:

	<b>Marzo, 2022</b>	<b>Marzo, 2021</b>
Diferencia en cambio causada	1.298	51.101
Diferencia en cambio realizada	(76.883)	267.775
	<u>\$ (75.585)</u>	<u>318.876</u>

## GASES DE OCCIDENTE S.A. E.S.P.

### NOTAS A LOS ESTADOS FINANCIEROS INTERMEDIOS CONDENSADOS SEPARADOS PARA EL TRIMESTRE TERMINADO EL 31 DE MARZO DE 2022

(En miles de pesos colombianos, a menos que se indique otra denominación)

---

#### 27. OTROS INGRESOS Y GASTOS, NETO

El siguiente es un detalle de los otros ingresos y gastos, netos por los trimestres terminados el 31 de marzo de 2022 y 2021:

Otros gastos	Marzo, 2022	Marzo, 2021
Pérdida en baja de activos	\$ 64.697	184
Otros gastos	3.342	106
	<u>\$ 68.039</u>	<u>290</u>

Otros ingresos	Marzo, 2022	Marzo, 2021
Aprovechamiento	872.993	523.288
Otros ingresos	45.416	50.051
	<u>\$ 918.409</u>	<u>573.339</u>
Otros ingresos y gastos, neto	<u>\$ 850.370</u>	<u>573.049</u>

#### 28. SALDOS Y TRANSACCIONES CON ENTES RELACIONADOS

Durante el trimestre terminado el 31 de marzo de 2022 no se llevaron a cabo transacciones significativas de las siguientes características:

- Servicios gratuitos o compensados con cargo a una compañía relacionada.
- Préstamos que impliquen para el mutuario una obligación que no corresponda a la esencia o naturaleza del contrato de mutuo.

Las transacciones realizadas entre partes relacionadas se han llevado a cabo en condiciones de equivalencia a las de transacciones con independencia mutua entre las partes.

El siguiente es el resumen de los activos y pasivos al 31 de marzo de 2022 y 31 de diciembre de 2021 por transacciones con sus compañías controladas, no controladas, accionistas, representantes legales y administradores.

**GASES DE OCCIDENTE S.A. E.S.P.**

**NOTAS A LOS ESTADOS FINANCIEROS INTERMEDIOS CONDENSADOS SEPARADOS  
PARA EL TRIMESTRE TERMINADO EL 31 DE MARZO DE 2022  
(En miles de pesos colombianos, a menos que se indique otra denominación)**

	Accionistas	Personal clave de Gerencia	Controladas	Asociadas	Otras Relacionadas	Total
<b>Marzo, 2022</b>						
<b>Activos</b>						
Efectivo	\$ -	-	-	-	10.523.863	10.523.863
Inversiones	-	-	49.392.253	2.399.971	-	51.792.224
Deudores	-	-	29.220.683	1.313.002	211	30.540.036
	<u>-</u>	<u>-</u>	<u>78.619.076</u>	<u>3.712.973</u>	<u>10.524.074</u>	<u>92.856.123</u>
<b>Pasivos</b>						
Obligaciones Financieras	52.058.603	-	-	-	-	52.058.603
Cuentas por pagar	89.848.853	-	2.123.250	-	77.879	92.049.981
	<u>\$ 141.907.456</u>	<u>-</u>	<u>2.123.250</u>	<u>-</u>	<u>77.879</u>	<u>144.108.584</u>
<b>Diciembre, 2021</b>						
<b>Activos</b>						
Efectivo	\$ -	-	-	-	8.779.661	8.779.661
Inversiones	-	-	70.939.011	2.153.277	-	73.092.288
Deudores	-	-	3.070	1.313.002	55	1.316.127
	<u>-</u>	<u>-</u>	<u>70.942.081</u>	<u>3.466.279</u>	<u>8.779.716</u>	<u>83.188.076</u>
<b>Pasivos</b>						
Obligaciones Financieras	51.481.008	-	-	-	-	51.481.008
Cuentas por pagar	10.870	-	2.779.404	-	72.316	2.862.590
	<u>\$ 51.491.878</u>	<u>-</u>	<u>2.779.404</u>	<u>-</u>	<u>72.316</u>	<u>54.343.598</u>

**Resumen de las transacciones con partes relacionadas al 31 de marzo de 2022 y 2021**

	Accionistas	Miembros de la junta directiva	Personal clave de la Gerencia	Controladas	Asociadas	Otras relacionadas	Total
<b>Marzo, 2022</b>							
<b>Ingresos</b>							
Ingresos de actividades ordinarias	\$ -	-	-	55.060	-	336.204	391.264
Ingresos financieros	-	-	-	-	-	8.381	8.381
Método de participación	-	-	-	7.678.398	246.694	-	7.925.092
	<u>\$ -</u>	<u>-</u>	<u>-</u>	<u>7.733.458</u>	<u>246.694</u>	<u>344.585</u>	<u>8.324.737</u>
<b>Egresos</b>							
Costos de venta	\$ 114.868	-	-	3.466.333	-	40.576	3.621.777
Sueldos y salarios	-	-	1.420.387	-	-	-	1.420.387
Gastos de administración y venta	1.192.760	47.818	-	322.662	-	6.443	1.569.684
	<u>\$ 1.307.628</u>	<u>47.818</u>	<u>1.420.387</u>	<u>3.788.995</u>	<u>-</u>	<u>47.019</u>	<u>6.611.847</u>

## GASES DE OCCIDENTE S.A. E.S.P.

### NOTAS A LOS ESTADOS FINANCIEROS INTERMEDIOS CONDENSADOS SEPARADOS PARA EL TRIMESTRE TERMINADO EL 31 DE MARZO DE 2022

(En miles de pesos colombianos, a menos que se indique otra denominación)

	Accionistas	Miembros de la junta directiva	Personal clave de la Gerencia	Controladas	Asociadas	Otras relacionadas	Total
<b>Marzo, 2021</b>							
<b>Ingresos</b>							
Ingresos de actividades ordinarias	\$ -	-	-	69.475	-	245.800	315.275
Método de participación Extraordinarios	-	-	-	-	-	6.956	6.956
	-	-	-	7.342.358	1.029.520	-	8.371.878
	<u>\$ -</u>	<u>-</u>	<u>-</u>	<u>7.411.833</u>	<u>1.029.520</u>	<u>252.756</u>	<u>8.694.109</u>
<b>Egresos</b>							
Costos de venta	\$ -	-	-	2.840.371	-	93.540	2.933.911
Sueldos y salarios	-	-	1.188.484	-	-	-	1.188.484
Gastos de administración y venta	606.448	-	-	307.052	-	-	913.500
	<u>\$ 606.448</u>	<u>-</u>	<u>1.188.484</u>	<u>3.147.423</u>	<u>-</u>	<u>93.540</u>	<u>5.035.895</u>

## 29. COMPROMISOS Y CONTINGENCIAS

### Compromisos

- Contrato Fideicomiso:

La Compañía constituyó un Contrato de Fiducia Mercantil irrevocable de Administración de Recursos Fideicomiso con Corficolombiana S.A., relacionado con el Programa Bono GNCV a partir del año 2010. Dicho contrato cumplió la vigencia pactada y se constituyó un nuevo Contrato de Fiducia Mercantil irrevocable de Administración de Recursos Fideicomiso con Corficolombiana S.A, conforme a lo dispuesto en el Acuerdo del Bono de Conversiones GNC-IV (suscrito el 21 de marzo de 2017 y fecha de terminación 31 de julio de 2019), por lo cual se suscribió un nuevo Acuerdo del bono de conversiones GNC V (suscrito el 01 de agosto de 2019 hasta el 30 de noviembre de 2021) denominado acuerdo de colaboración para Incentivar el Transporte, Comercialización, Distribución y Consumo De Gas Natural Comprimido Vehicular; en este se contempla a Gases de Occidente S.A. E.S.P. con la responsabilidad de operador administrativo. Al 31 de marzo de 2022, esta fiducia mercantil está registrada por \$ 2.965.907

- El 28 de junio de 2010 se constituyó la Compañía Energética de Occidente S.A.S. E.S.P. con sede principal en Popayán. Su objeto social es la celebración y ejecución del Contrato de Gestión para la realización de la gestión administrativa, operativa, técnica y comercial, la inversión, ampliación de coberturas, rehabilitación y mantenimiento preventivo y correctivo de la infraestructura del servicio y demás actividades necesarias para la prestación de los servicios de distribución y comercialización de energía eléctrica en el Departamento del Cauca, donde Gases de Occidente S.A. E.S.P. como accionista gestor tiene una participación del 51% con un aporte acumulado al 31 de marzo de 2022 por \$47.859.689 (nota 8).

## GASES DE OCCIDENTE S.A. E.S.P.

### NOTAS A LOS ESTADOS FINANCIEROS INTERMEDIOS CONDENSADOS SEPARADOS PARA EL TRIMESTRE TERMINADO EL 31 DE MARZO DE 2022

(En miles de pesos colombianos, a menos que se indique otra denominación)

- La Compañía Energética de Occidente S.A.S. E.S.P. firmó un contrato de Gestión con Centrales Eléctricas del Cauca S.A. E.S.P., donde define las obligaciones del Accionista Gestor como el Accionista Gestor quien responde de manera solidaria, asumirá todas las obligaciones contempladas en la Oferta aceptada, así como en el contrato firmado el 28 de junio de 2010, al tenor de los artículos 1501 y 1603 del Código Civil y 871 del Código de Comercio, por su propia cuenta y riesgo y será responsable frente a Centrales Eléctricas del Cauca S.A. E.S.P. y a los usuarios de la prestación del servicio público domiciliario de energía eléctrica en el Área de Influencia, todo de conformidad con los cronogramas definidos en el contrato y en los Anexos de la Oferta.
- Al 31 de marzo de 2022, la Compañía no tenía activos contingentes por concepto de ingresos por recibir que se haya originado por alguna diferencia contractual con alguna construcción de alguna red de distribución, diferente a cualquier reconocimiento tarifario. Tampoco se tenían pasivos contingentes por concepto de multas o sanciones impuestas por el Gobierno en el desarrollo del contrato de concesión por posibles incumplimientos contractuales.

#### Litigios

A 31 de marzo de 2022 se tienen los siguientes litigios y demandas individuales en contra, su cuantía es determinada por las pretensiones; no son reconocidos en provisiones considerando que su probabilidad de afectación a la Compañía es de calificación razonablemente posibles por los abogados:

	Marzo, 2022	
	Cantidad	Valor
Procesos ordinarios:		
Entre \$1 y \$1.000.000	6	615.728
Entre \$1.000.001 y \$3.000.000	1	1.961.511
Ordinarios	<u>7</u>	<u>2.577.239</u>
Laborales	<u>10</u>	<u>853.000</u>
Total, procesos	<u>17</u>	<u>3.430.239</u>

Es importante tener en cuenta que los procesos y litigios eventuales son aquellos diferentes a los que se encuentran provisionados contablemente, y tampoco son remotos, los cuales no se deben revelar.

### 30. OPERACIÓN POR SEGMENTO

La información por segmentos se estructura en función de las distintas líneas de negocio de Gases de Occidente S.A. E.S.P. Las líneas de negocio que se describen seguidamente se han establecido de acuerdo con la estructura organizativa de la Compañía que tiene en cuenta la naturaleza de servicios

**GASES DE OCCIDENTE S.A. E.S.P.****NOTAS A LOS ESTADOS FINANCIEROS INTERMEDIOS CONDENSADOS SEPARADOS  
PARA EL TRIMESTRE TERMINADO EL 31 DE MARZO DE 2022****(En miles de pesos colombianos, a menos que se indique otra denominación)**

y productos ofrecidos. La estructura de esta información está diseñada como si cada línea de negocio se tratara de un negocio autónomo y dispusiera de recursos propios independientes que se distribuyen en función de los activos asignados a cada línea conforme a un sistema interno de distribución porcentual de costos.

A continuación, se presenta la información por segmentos de estas actividades:

	<b>Distribución de gas</b>	<b>Financiación no bancaria</b>	<b>Total</b>
<b>Marzo, 2022</b>			
Activos	\$ 997.400.872	244.661.583	1.242.062.455
Pasivos	\$ 896.721.453	-	896.721.453
<b>Diciembre, 2021</b>			
Activos	\$ 1.000.262.325	226.254.214	1.226.516.539
Pasivos	\$ 823.150.454	-	823.150.454
<b>Marzo, 2022</b>			
Ingresos de actividades ordinarias	\$ 323.196.165	16.972.874	340.169.039
Costos de venta	(271.188.016)	(6.275.436)	(277.463.452)
Utilidad Bruta	52.008.149	10.697.438	62.705.587
Gastos de administración y ventas	(13.166.327)	-	(13.166.327)
Método de participación	7.925.092	-	7.925.092
Deterioro por pérdidas crediticias esperadas	(233.566)	(509.705)	(743.271)
Otros ingresos y gastos, neto	689.911	160.459	850.370
Resultados de actividades operacionales	47.223.259	10.348.192	57.571.451
Ingresos financieros	4.341.933	276.368	4.618.301
Gastos financieros	(10.773.882)	(37)	(10.773.919)
Diferencia en cambio, neto	75.585	-	75.585
Utilidad antes de impuesto sobre la renta	40.866.895	10.624.523	51.491.418
Impuesto sobre la renta	(14.464.063)	-	(14.464.063)
Resultado del ejercicio	\$ 26.402.832	10.624.523	37.027.355

**GASES DE OCCIDENTE S.A. E.S.P.****NOTAS A LOS ESTADOS FINANCIEROS INTERMEDIOS CONDENSADOS SEPARADOS  
PARA EL TRIMESTRE TERMINADO EL 31 DE MARZO DE 2022****(En miles de pesos colombianos, a menos que se indique otra denominación)****Marzo, 2021**

Ingresos de actividades ordinarias	\$ 283.876.610	11.844.507	295.721.117
Costos de venta	(236.242.422)	(5.364.563)	(241.606.985)
Utilidad Bruta	<u>47.634.188</u>	<u>6.479.944</u>	<u>54.114.132</u>
Gastos de administración y ventas	(10.676.249)	-	(10.676.249)
Método de participación	8.371.878	-	8.371.878
Deterioro por pérdidas crediticias esperadas	(724.044)	767.457	43.413
Otros ingresos y gastos, neto	<u>494.042</u>	<u>79.007</u>	<u>573.049</u>
Resultados de actividades operacionales	<u>45.099.815</u>	<u>7.326.408</u>	<u>52.426.223</u>
Ingresos financieros	4.122.518	299.904	4.422.422
Gastos financieros	(7.149.235)	-	(7.149.235)
Diferencia en cambio, neto	<u>-318.876</u>	<u>-</u>	<u>(318.876)</u>
Utilidad antes de impuesto sobre la renta	<u>41.754.222</u>	<u>7.626.312</u>	<u>49.380.534</u>
Impuesto sobre la renta	<u>(11.764.318)</u>	<u>-</u>	<u>(11.764.318)</u>
Resultado del ejercicio	<u>\$ 29.989.904</u>	<u>7.626.312</u>	<u>37.616.216</u>

**31. HECHOS OCURRIDOS DESPUÉS DEL PERIODO SOBRE EL QUE SE INFORMA**

Entre el 1 de abril y el 13 de mayo de 2022 no se conocieron hechos subsiguientes que tengan impacto sobre los estados financieros intermedios condensados separados.