

# INSTRUCTIVO DE PAGOS

## PAGO CON REFERENCIA

Pago de facturas a través del portal de gases de occidente a través del canal PSE "Proveedor de servicios electrónicos".

Para realizar pagos a través de PSE debe tener activada la clave y segunda clave virtual según políticas de la entidad financiera de donde se realice el pago.

Nota: Preferiblemente utilizar el navegador de internet Google Chrome, para realizar el pago.

1

### Ingresar en la barra de búsqueda la URL de la página web de Gases de Occidente

<https://www.gdo.com.co>



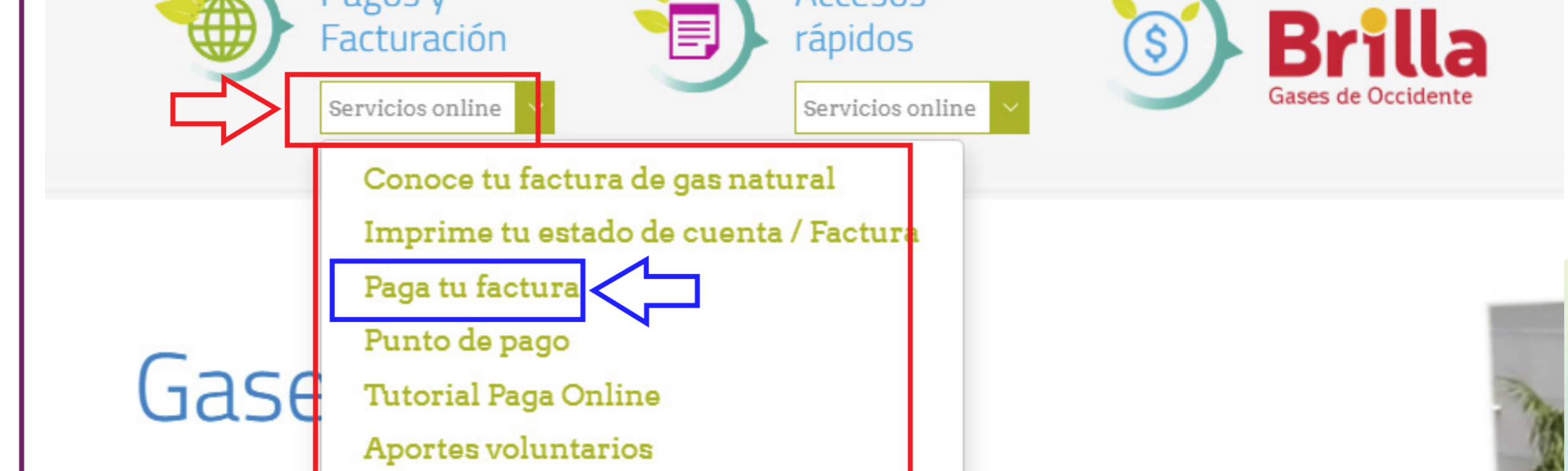
2

### Haz clic en el icono pagos y facturación (servicios online) ubicado en la parte inferior del banner publicitario, tal como se evidencia en la siguiente imagen:



3

### En el menú de la izquierda da clic sobre la opción "Paga tu factura"



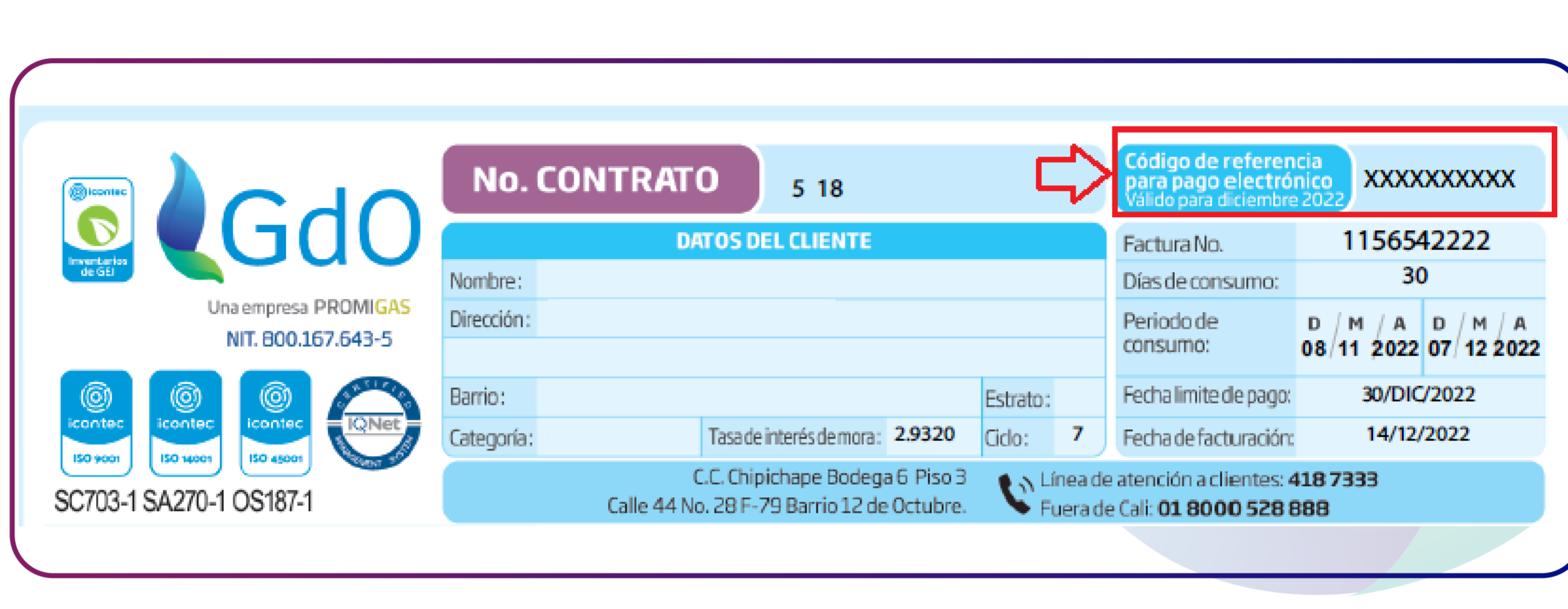
4

### Seleccionar la opción de Pago: Referencia como se muestra en la imagen



### Diligencie los datos solicitados:

a) Digite el número de referencia (código de referencia para pago electrónico) que se encuentra ubicado en la parte superior derecha de la factura.



b) Digite el correo electrónico donde desea que llegue la información de la transacción.

c) Digite el número telefónico.

d) Digite el número de celular.

e) Seleccione "Si" o "No" autoriza el tratamiento de datos personales para el servicio de gas.

f) Seleccione "Si" o "No" autoriza el tratamiento de datos personales para el servicio de Brilla.

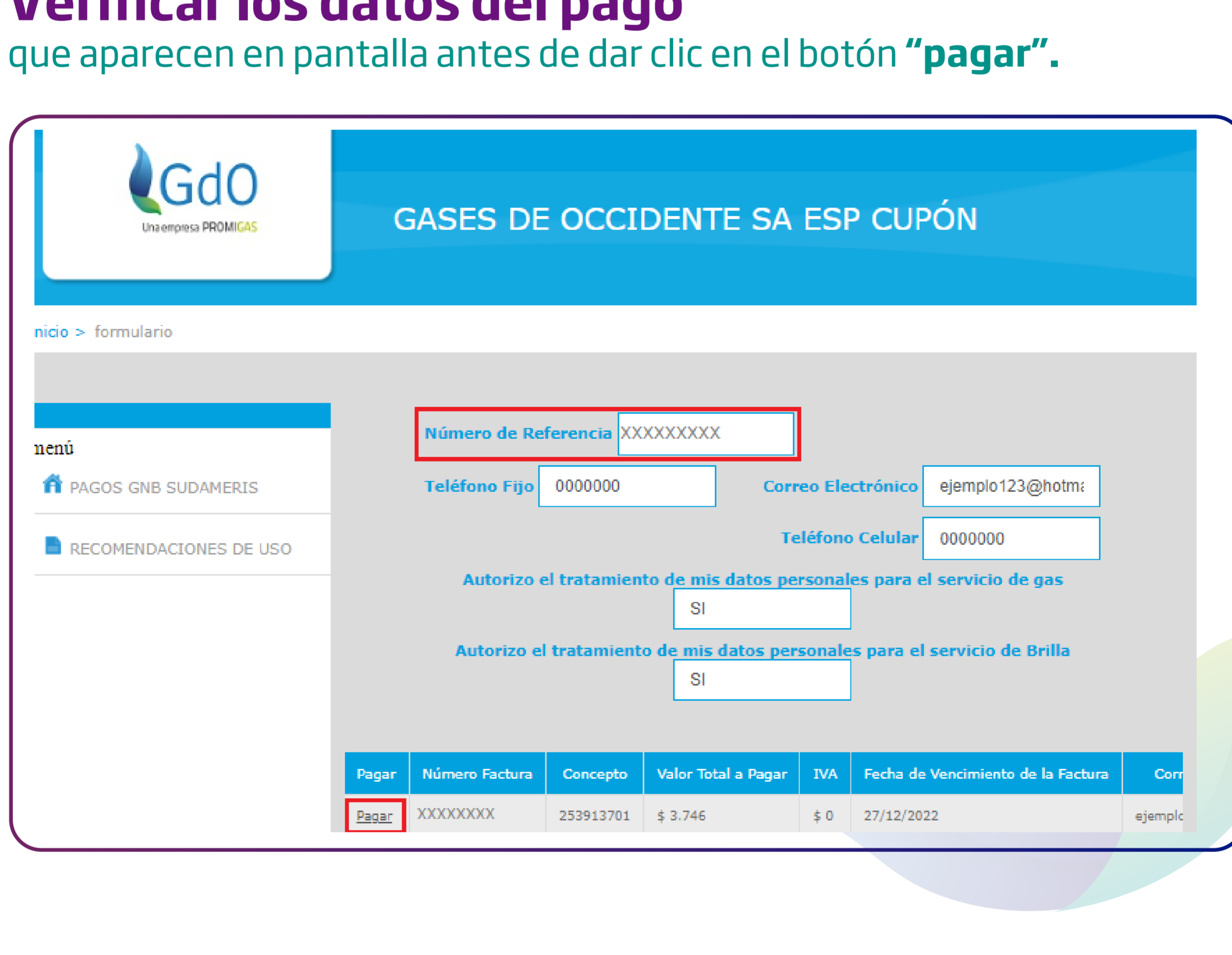
g) Digitar el capcha que aparece en la imagen.

h) Clic en pagar.



5

### Verificar los datos del pago que aparecen en pantalla antes de dar clic en el botón "pagar".



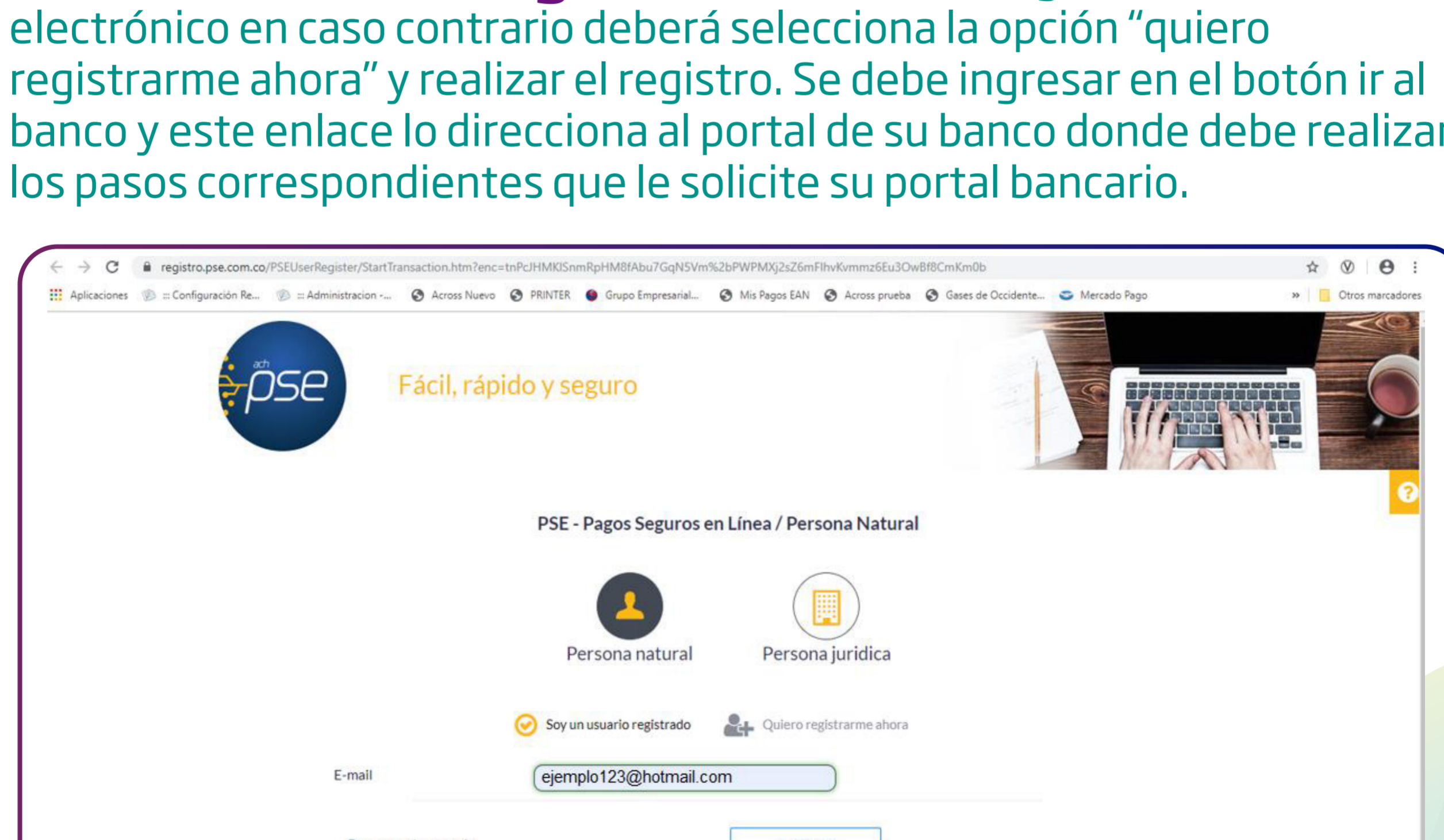
6

### Validar el valor a pagar, seleccionar el tipo de cliente, el banco y dar clic en "continuar"



7

### Si se encuentra registrado en PSE ingrese el correo electrónico en caso contrario deberá seleccionar la opción "quiero registrarme ahora" y realizar el registro. Se debe ingresar en el botón ir al banco y este enlace lo direcciona al portal de su banco donde debe realizar los pasos correspondientes que le solicite su portal bancario.



8

### Después de realizar el proceso en el banco el sistema muestra el resultado de la transacción. Finalmente dar clic en "imprimir esta página" para guardar el soporte del pago realizado.

